

GOBIERNO DEL ESTADO DE CHIHUAHUA
SEGUIMIENTO A LAS METAS DEL PROGRAMA OPERATIVO ANUAL
Mes de Diciembre del 2018

Hoja No. 1 de 3
 Fecha Impresión 27/02/2019
 FRBRREP365

104-SECRETARIA DE INNOVACION Y DESARROLLO ECONOMICO
ZF00518 / E205T2 FOMENTO AL COMERCIO Y DESARROLLO EMPRESARIAL 2018 / ECONOMIA, INNOVACION, DESARROLLO SUSTENTABLE Y EQUILIBRIO REGIONAL - COMERCIO - DERECHOS HUMANOS E INCLUSION SOCIAL

Definición del Programa	Beneficiarios				
	Población	Tipo	Mujeres	Hombres	Total
Generar sinergias que fortalezcan las y los empresarios de MPyMEs comerciales a través de los servicios para la creación de nuevas empresas, asesorías, apoyos económicos y gestiones, a fin de que se integren a cadenas de valor y aumenten su esperanza de vida.	REFERENCIA	Las y los empresarios de MPyMEs comerciales	10,158	15,237	25,395
	OBJETIVO	Las y los empresarios de MPyMEs comerciales	3,600	5,400	9,000
	POSTERGADA	Las y los empresarios de MPyMEs comerciales	8,193	8,197	16,395
	POTENCIAL	Las y los empresarios de MPyMEs comerciales	10,158	15,237	25,395
	Recursos del Programa				
	Presupuesto Autorizado	Presupuesto Modificado	Gasto	Variación Presup. Modificado vs. Gasto	
	14,327,839	12,874,269	12,872,610	1,659	

ALINEACIÓN
 Alineación al Plan Nacional de Desarrollo Periodo 2013-2018

Eje	N4	México Próspero
Tema	03	Fomento económico, política sectorial y regional
Subtema	00	Fomento económico, política sectorial y regional
Objetivo	001	Desarrollar los sectores estratégicos del país.
Estrategia	004	Impulsar a los emprendedores y fortalecer a las micro, pequeñas y medianas empresas.
Línea de Acción	001	Apoyar la inserción exitosa de las micro, pequeñas y medianas empresas a las cadenas de valor de los sectores estratégicos de mayor dinamismo, con más potencial de crecimiento y generación de empleo, de común acuerdo con los gobiernos de las entidades federativas del país.

Alineación al Plan Estatal de Desarrollo Periodo 2017-2021		
Eje	E2	Economía, Innovación, Desarrollo Sustentable y Equilibrio Regional
Tema	--	
Subtema	03	Incrementar la generación, crecimiento y competitividad de Micro, Pequeñas y Medianas Empresas (MIPyMEs) chihuahuenses.
Objetivo	02	Impulsar la comercialización y consumo de los productos y servicios generados en el estado en mercados locales, regionales, nacionales y extranjeros.

Fuentes de Financiamiento		Origen	Porcentaje	Autorizado	Modificado	Gasto	Variación
Clave	Fuente						
1110118	RECURSOS DEL ESTADO 2018	ESTATAL	100.00	14,327,839	10,861,351	10,859,691	1,659
1219118	FINANCIAMIENTO INTERNO 2018	ESTATAL	0.00	0	634,439	634,439	0

Otras Fuentes de Financiamiento		Programa	Origen	Porcentaje	Autorizado	Modificado	Gasto	Variación
Clave	Fuente							
1521618	FONDO GENERAL DE PARTICIPACIONES 2018		FEDERAL	0.00	0	0	0	0
1521718	FONDO DE FOMENTO MUNICIPAL 2018		FEDERAL	0.00	0	0	0	0
1521818	CAMINOS Y PUENTES FEDERALES (CAPIFE) 2018		FEDERAL	0.00	0	0	0	0
1521918	IMPUESTO ESPECIAL SOBRE PRODUCCION Y SERVICIOS 2018		FEDERAL	0.00	0	0	0	0
1522018	IMPUESTO ESPECIAL SOBRE PRODUCCION Y SERVICIOS-GASOLINA Y DIESEL 2018		FEDERAL	0.00	0	0	0	0
1522118	FONDO DE FISCALIZACION PARA ENTIDADES FEDERATIVAS (FOFE) 2018		FEDERAL	0.00	0	0	0	0
1522418	FONDO DE ISR PARTICIPABLE SOBRE SERVIDORES PUBLICOS ESTATALES 2018	2F00618 FOMENTO AL COMERCIO Y DESARROLLO EMPRESARIAL 2018	FEDERAL	0.00	0	1,378,480	1,378,480	0
1522418	FONDO DE ISR PARTICIPABLE SOBRE SERVIDORES PUBLICOS ESTATALES 2018		FEDERAL	0.00	0	0	0	0
1522518	FONDO DE ISR PARTICIPABLE SOBRE SERVIDORES PUBLICOS MUNICIPAL 2018		FEDERAL	0.00	0	0	0	0
1522618	0.136% DE LA RECAUDACION FEDERAL PARTICIPABLE 2018		FEDERAL	0.00	0	0	0	0
1522818	INGRESOS FISCALES FEDERALES ADMINISTRADOS POR EL GOBIERNO DEL ESTADO 2018		FEDERAL	0.00	0	0	0	0

mail

De

GOBIERNO DEL ESTADO DE CHIHUAHUA
SEGUIMIENTO A LAS METAS DEL PROGRAMA OPERATIVO ANUAL
Mes de Diciembre del 2018

104-SECRETARÍA DE INNOVACIÓN Y DESARROLLO ECONÓMICO

2F06618 / E205T2 FOMENTO AL COMERCIO Y DESARROLLO EMPRESARIAL 2018 / ECONOMÍA, INNOVACIÓN, DESARROLLO SUSTENTABLE Y EQUILIBRIO REGIONAL - COMERCIO - DERECHOS HUMANOS E INCLUSIÓN SOCIAL

FIN
Contribuir en incrementar la generación crecimiento y competitividad de las y los empresarios de Mipymes comerciales a través de acrecentar su esperanza de vida

PROPÓSITO
Las y los empresarios de Mipymes comerciales acrecentan la esperanza de vida de sus empresas

Referencia	Resumen Narrativo	Presupuesto Autorizado	Presupuesto Modificado	Gasto Acumulado	Meta del Objetivo			Avance de la Meta del Objetivo				Meta de Beneficiarios		Avance de la Meta de Beneficiarios			
					Unidad de Medida	Valor Reprogramado	Clasificación	Valor Logrado del Mes	Justificaciones Mensuales	Valor Logrado Acumulado	%	Tipo	Valor Reprogramado	Valor Logrado del Mes	%	Justificaciones Mensuales	Valor Logrado Acumulado
C01	Servicios para la creación de nuevas empresas brindados	3,782,404	3,803,037	3,802,900	Empresas aperturadas a través del tare	2,100.00	ACUMULADO	100		2,303	110%	Empresas	2,100	100	5%	2,303	110%
C0101	Constitución y/o modificación de Sociedades Cooperativas y Microindustriales	656,671	674,404	674,404	Sociedades cooperativas y microindustriales constituidas	105.00	ACUMULADO	0		51	49%	Empresas	105	0	0%	51	49%
C0102	Tramitación para el etiquetado de comercialización	1,015,951	967,934	967,857	Empresas apoyadas para el cumplimiento de etiquetado	67.00	ACUMULADO	20		34	51%	Empresas apoyadas	67	20	30%	34	51%
C0103	Gestión de registro de signos distintivos para productos y servicios chihuahuenses ante el IMPI	636,521	729,459	729,459	Registros de signos distintivos	130.00	ACUMULADO	7		208	160%	Empresas	130	7	5%	208	160%
C0104	Atención a las y los usuarios para la apertura de nuevas empresas a través del SARE	1,413,321	1,431,210	1,431,210	Usuarios y usuarias atendidos	13,100.00	ACUMULADO	2,058	Por la apertura de la oficina del SARE en Ciudad Juárez, se generó un incremento de la atención a usuarias (as) Por lo anteriormente descrito se superó considerablemente la meta programada.	36,371	278%	Las y los usuarios	13,100	2,058	16%	36,371	278%
C02	Servicios de asesorías para la eficiente gestión estratégica para la incursión en nuevos mercados nacionales en temas empresariales otorgados	6,395,602	4,709,165	4,709,165	Usuarios y usuarias atendidos	1,200.00	ACUMULADO	50		1,131	94%	Las y los usuarios	1,200	50	4%	1,131	94%
C0201	Desarrollo de talento empresarial a emprendedores y Mipymes	1,596,934	1,553,981	1,553,981	Empresarios y empresarias capacitados en temas empresariales	450.00	ACUMULADO	15		839	186%	Empresas capacitadas y profesionalizadas	450	15	3%	839	186%
					Empresarios y empresarias capacitados en temas empresariales	100.00	ACUMULADO	7	Se realizó la promoción exitosa de los cursos y capacitaciones del comercio interior a través de redes sociales, así como medios de comunicación, por lo cual se tuvo una mayor participación de las y los empresarios Por lo anteriormente descrito se superó considerablemente la meta programada.	378	378%	Empresas	100	7	7%	378	378%
C0202	Realización y participación en ferias nacionales	4,809,663	3,155,183	3,155,183	monto de ventas de contratos	12,000,000.00	ACUMULADO	150,000		21,100,000	176%	Empresas	50	15	30%	175	350%
C03	Apoyos económicos para la consolidación de las Mipymes exportadoras en los mercados internacionales otorgados	4,148,773	4,352,056	4,350,486	Empresas apoyadas	15.00	ACUMULADO	5		31	207%	Empresas apoyadas	15	5	33%	31	207%
C0301	Promoción de los productos chihuahuenses en mercados internacionales	284,645	611,630	610,784	monto de ventas de contratos	12,000,000.00	ACUMULADO	7,500,000	Derivado de la realización de las misiones comerciales a Los Angeles California en Estados Unidos de Norte América, se concretaron más contratos de los que se habían proyectado. Por lo anteriormente descrito se superó considerablemente la meta programada.	27,001,000	225%	Empresarios	15	8	53%	56	373%
C0302	Capacitación focalizada en Comercio Exterior	2,929,448	2,585,007	2,585,007	Empresarios y empresarias capacitados	50.00	ACUMULADO	0	Se realizó la promoción exitosa de los cursos y capacitaciones del comercio exterior a través de redes sociales así como medios de comunicación, por lo cual se tuvo una mayor participación de las y los empresarios Por lo anteriormente descrito se superó considerablemente la meta programada.	115	230%	Empresarios	50	0	0%	115	230%
C0303	Atención con asesorías para la comercialización en mercados internacionales	934,680	1,165,371	1,164,695	Asesorías otorgadas	120.00	ACUMULADO	15		213	178%	Empresarios	120	15	13%	213	178%
	Total	14,327,839	12,874,299	12,872,810													

mail

Dr

GOBIERNO DEL ESTADO DE CHIHUAHUA
SEGUIMIENTO A LAS METAS DEL PROGRAMA OPERATIVO ANUAL
Mes de Diciembre del 2018

Hoja No. 3 de 3
Fecha Impresión 27/02/2019
F08REP005

104-SECRETARIA DE INNOVACION Y DESARROLLO ECONOMICO

2F00618 / E205T2 FOMENTO AL COMERCIO Y DESARROLLO EMPRESARIAL 2018 / ECONOMIA, INNOVACION, DESARROLLO SUSTENTABLE Y EQUILIBRIO REGIONAL - COMERCIO - DERECHOS HUMANOS E INCLUSION SOCIAL

Justificación de Diferencia de Avance con Respecto a las Metas Programadas

ma

Responsable de Programa

M.A. Silvia Yolanda Román Sáenz
Directora de Comercio

Titular de Dependencia

Ing. Alejandra de la Vega Arizpa
Secretaría de Innovación y Desarrollo Económico

GOBIERNO DEL ESTADO DE CHIHUAHUA
SEGUIMIENTO A LAS METAS DEL PROGRAMA OPERATIVO ANUAL
Mes de Diciembre del 2018

Hoja No. 1 de 3
 Fecha Impresión 27/02/2019
 PRBRPEP365

104-SECRETARIA DE INNOVACION Y DESARROLLO ECONOMICO

2F00918 / E204T2 FOMENTO A LA ACTIVIDAD MINERA MEDIANTE EL DESARROLLO SUSTENTABLE 2018 / ECONOMIA, INNOVACION, DESARROLLO SUSTENTABLE Y EQUILIBRIO REGIONAL - MINERIA - DERECHOS HUMANOS E INCLUSION SOCIAL

Definición del Programa	Beneficiarios				
	Población	Tpo	Mujeres	Hombres	Total
Impulsar el establecimiento así como el desarrollo de la competitividad de las y los empresarios y/o concesionarios del sector minero-metalúrgico a través de la asesoría, capacitación, financiamiento y promoción.	REFERENCIA	Las y los empresarios y/o concesionarios del sector minero - metalúrgico	450	1,050	1,500
	OBJETIVO	Las y los empresarios y/o concesionarios del sector minero - metalúrgico	360	840	1,200
	POSTERGADA	Las y los empresarios y/o concesionarios del sector minero - metalúrgico	45	105	150
	POTENCIAL	Las y los empresarios y/o concesionarios del sector minero - metalúrgico	405	845	1,250
Recursos del Programa					
	Presupuesto Autorizado	Presupuesto Modificado	Gasto	Variación Presup. Modificado vs Gasto	
	5,983,306	4,878,159	4,878,159	0	

ALINEACIÓN

Alineación al Plan Nacional de Desarrollo		Periodo 2013-2018
Eje	N4 México Próspero	
Tema	08 Fomento económico, política sectorial y regional	
Subtema	00 Fomento económico, política sectorial y regional	
Objetivo	001 Desarrollar los sectores estratégicos del país.	
Estrategia	002 Promover mayores niveles de inversión y competitividad en el sector minero.	
Línea de Acción	001 Fomentar el incremento de la inversión en el sector minero.	

Alineación al Plan Estatal de Desarrollo		Periodo 2017-2021
Eje	E2 Economía, Innovación, Desarrollo Sustentable y Equilibrio Regional	
Tema	--	
Subtema	--	
Objetivo	01 Fortalecer la organización y el desarrollo de las capacidades de los sectores productivos del estado para promover un crecimiento sustentable con mejores ingresos para las y los chihuahuenses.	
Estrategia	03 Fomentar la actividad minera, social y ambientalmente responsable.	
Línea de Acción		

FUENTES DE FINANCIAMIENTO

Clave	Fuente	Origen	Porcentaje	Autorizado	Modificado	Gasto	Variación
1110118	RECURSOS DEL ESTADO 2018	ESTATAL	100.00	5,983,306	4,273,916	4,273,916	0
1219118	FINANCIAMIENTO INTERNO 2018	ESTATAL	0.00	0	191,371	191,371	0

OTRAS FUENTES DE FINANCIAMIENTO

Clave	Fuente	Programa	Origen	Porcentaje	Autorizado	Modificado	Gasto	Variación
1521618	FONDO GENERAL DE PARTICIPACIONES 2018		FEDERAL	0.00	0	0	0	0
1521718	FONDO DE FOMENTO MUNICIPAL 2018		FEDERAL	0.00	0	0	0	0
1521818	CAMINOS Y PUENTES FEDERALES (CAPUFE) 2018		FEDERAL	0.00	0	0	0	0
1521918	IMPUESTO ESPECIAL SOBRE PRODUCCION Y SERVICIOS 2018		FEDERAL	0.00	0	0	0	0
1522018	IMPUESTO ESPECIAL SOBRE PRODUCCION Y SERVICIOS-GASOLINA Y DIESEL 2018		FEDERAL	0.00	0	0	0	0
1522118	FONDO DE FISCALIZACION PARA ENTIDADES FEDERATIVAS (FOFIE) 2018		FEDERAL	0.00	0	0	0	0
1522418	FONDO DE ISR PARTICIPABLE SOBRE SERVIDORES PUBLICOS ESTATALES 2018		FEDERAL	0.00	0	0	0	0
1522418	FONDO DE ISR PARTICIPABLE SOBRE SERVIDORES PUEBLOS ESTATALES 2018	2F00918 FOMENTO A LA ACTIVIDAD MINERA MEDIANTE EL DESARROLLO SUSTENTABLE 2018	FEDERAL	0.00	0	412,872	412,872	0
1522518	FONDO DE ISR PARTICIPABLE SOBRE SERVIDORES PUBLICOS MUNICIPAL 2018		FEDERAL	0.00	0	0	0	0
1522618	0.136% DE LA RECAUDACION FEDERAL PARTICIPABLE 2018		FEDERAL	0.00	0	0	0	0
1522818	INGRESOS FISCALES FEDERALES ADMINISTRADOS POR EL GOBIERNO DEL ESTADO 2018		FEDERAL	0.00	0	0	0	0

M. Ah

[Handwritten signature]

GOBIERNO DEL ESTADO DE CHIHUAHUA
SEGUIMIENTO A LAS METAS DEL PROGRAMA OPERATIVO ANUAL
Mes de Diciembre del 2018

Hoja No. 2 de 3
Fecha Impresión 27/02/2019
F86RREP365

104 SECRETARÍA DE INNOVACIÓN Y DESARROLLO ECONÓMICO

2F00916 / E20412 - FOMENTO A LA ACTIVIDAD MINERA MEDIANTE EL DESARROLLO SUSTENTABLE 2018 / ECONOMÍA, INNOVACIÓN, DESARROLLO SUSTENTABLE Y EQUILIBRIO REGIONAL - MINERÍA - DERECHOS HUMANOS E INCLUSIÓN SOCIAL

FIN
Contribuir a fortalecer la organización y el desarrollo de la capacidad del sector minero para promover un desarrollo sustentable, a través del desarrollo de la competitividad de las y los empresarios y/o concesionarios del sector minero-metalúrgico

PROPÓSITO
Las y los empresarios y/o concesionarios del sector minero-metalúrgico desarrollan su competitividad

Referencia	Resumen Narrativo	Presupuesto Autorizado	Presupuesto Modificado	Gasto Acumulado	Meta del Objetivo			Avance de la Meta del Objetivo				Meta de Beneficiarios		Avance de la Meta de Beneficiarios					
					Unidad de Medida	Valor Reprogramado	Clasificación	Valor Logrado del Mes	Justificaciones Mensuales	Valor Logrado Acumulado	%	Tipo	Valor Reprogramado	Valor Logrado del Mes	%	Justificaciones Mensuales	Valor Logrado Acumulado	%	
C01	Servicios de asesoría técnica y legal a las y los empresarios y/o concesionarios del sector minero-metalúrgico en el estado otorgados	911,103	816,122	816,122	Empresas y/o concesionarios mineros	445.00	ACUMULADO	42			518	116%	Empresas y/o concesionarios mineros	445	42	9%		518	116%
C0101	Atención a las y los empresarios y/o concesionarios del sector minero-metalúrgico así como vistas técnicas a los yacimientos	791,708	705,393	705,393	Empresas y/o concesionarios mineros	150.00	ACUMULADO	27	El valor reprogramado de la meta del objetivo deba ser 180, por lo cual el porcentaje del valor logrado acumulado real es del 160.55%.		289	193%	Empresas y/o concesionarios mineros	180	27	15%		289	161%
C0102	Análisis de muestras minerales	105,000	99,329	99,329	Empresas y/o concesionarios mineros	35.00	ACUMULADO	1			21	60%	Empresas y/o concesionarios mineros	35	1	3%		21	60%
C0103	Atención legal a las y los empresarios y/o concesionarios del sector minero-metalúrgico del estado	14,400	11,400	11,400	Empresas y/o concesionarios mineros	220.00	ACUMULADO	13			196	89%	Empresas	220	13	6%		196	89%
					Empresas y/o concesionarios mineros	10.00	ACUMULADO	1			12	120%	Empresas y/o concesionarios mineros	10	1	10%		12	120%
C02	Capacitación a las y los empresarios y/o concesionarios del sector minero-metalúrgico en el estado brindada	425,680	194,513	194,513	Empresas y/o concesionarios mineros	300.00	ACUMULADO	0			252	84%	Empresas y/o concesionarios mineros	300	0	0%		252	84%
C0201	Realización de cursos de capacitación	183,134	180,623	180,623	Empresas y/o concesionarios mineros	300.00	ACUMULADO	0			252	84%	Empresas y/o concesionarios mineros	300	0	0%		252	84%
C0202	Detección de necesidades de capacitación	242,546	13,890	13,890	Cursos de capacitación	6.00	ACUMULADO	0			10	167%	Empresas y/o concesionarios mineros	390	0	0%		252	65%
C03	Financiamiento a las y los empresarios y/o concesionarios del sector minero-metalúrgico del estado otorgado	4,646,518	3,867,524	3,867,524	Monto de financiamiento	4,000,000.00	ACUMULADO	0			470,600	12%	Empresas y/o concesionarios mineros	6	0	0%		3	50%
C0301	Revisión de factibilidad del proyecto de financiamiento	646,518	672,872	672,872	Solicitudes validadas	6.00	ACUMULADO	0			5	83%	Empresas y/o concesionarios mineros	6	0	0%		5	83%
C0302	Promoción del fondo de financiamiento	4,000,000	3,194,652	3,194,652	Solicitudes recibidas	9.00	ACUMULADO	0			5	56%	Empresas y/o concesionarios mineros	9	0	0%		5	56%
	Total	5,983,306	4,878,159	4,878,159															

Justificación de Diferencia de Avance con Respecto a las Metas Programadas

Responsable del Programa

Lic. José Rafael Sacalera Batista
Director de Minería

GOBIERNO DEL ESTADO DE CHIHUAHUA
SEGUIMIENTO A LAS METAS DEL PROGRAMA OPERATIVO ANUAL
Mes de Diciembre del 2018

104-SECRETARIA DE INNOVACION Y DESARROLLO ECONOMICO

Titular de Dependencia


Ing. Alejandra de la Vega Arizpe
Secretaria de Innovación y Desarrollo Económico

MDG

[Handwritten mark]

GOBIERNO DEL ESTADO DE CHIHUAHUA
SEGUIMIENTO A LAS METAS DEL PROGRAMA OPERATIVO ANUAL
Mes de Diciembre del 2018

104-SECRETARIA DE INNOVACION Y DESARROLLO ECONOMICO					
2F01118 / E206T2 FOMENTO Y DESARROLLO TURISTICO 2018 / ECONOMIA, INNOVACION, DESARROLLO SUSTENTABLE Y EQUILIBRIO REGIONAL - TURISMO - DERECHOS HUMANOS E INCLUSION SOCIAL					
Definición del Programa	Beneficiarios				
	Población	Tipo	Mujeres	Hombres	Total
Fortalecer y estimular el desarrollo turístico en el estado a través de eventos, promoción, capacitación, asesorías y créditos para las y los prestadores de servicios turísticos en el estado.	REFERENCIA	Las y los prestadores de servicios turísticos	840	1,259	2,099
	POTENCIAL	Las y los prestadores de servicios turísticos	840	1,259	2,099
	POSTERGADA	Las y los prestadores de servicios turísticos	129	193	322
	OBJETIVO	Las y los prestadores de servicios turísticos en el estado	711	1,068	1,777
Recursos del Programa					
Presupuesto Autorizado	Presupuesto Modificado	Gasto	Variación Presup. Modificado vs Gasto		
14,262,994	16,750,671	16,743,556	7,115		

Alineación	
Alineación al Plan Nacional de Desarrollo	
Periodo 2013-2018	
Eje	N4 México Próspero
Tema	11 Sector turístico
Subtema	00 Sector turístico
Objetivo	001 Aprovechar el potencial turístico de México para generar una mayor derrama económica en el país.
Estrategia	001 Impulsar el ordenamiento y la transformación del sector turístico.
Línea de Acción	003 Alinear la política turística de las entidades federativas a la Política Nacional Turística.

Alineación al Plan Estatal de Desarrollo	
Periodo 2017-2021	
Eje	E2 Economía, Innovación, Desarrollo Sustentable y Equilibrio Regional
Tema	--
Subtema	--
Objetivo	08 Fortalecer el desarrollo turístico del estado de Chihuahua para incrementar de forma sustentable la derrama económica de este sector en el estado.
Estrategia	02 Mejorar la oferta de productos turísticos sustentables y diversificados con infraestructura consolidada y servicios de calidad.
Línea de Acción	

FUENTES DE FINANCIAMIENTO							
Clave	Fuente	Origen	Porcentaje	Autorizado	Modificado	Gasto	Variación
1110118	RECURSOS DEL ESTADO 2018	ESTATAL	100.00	14,262,994	10,285,330	10,278,215	7,115
1155518	CONTRAPARTE ESTATAL A REASIGNACIONES DE RECURSOS FEDERALES SECRETARIA DE TURISMO 2018	ESTATAL	0.00	0	2,000,000	2,000,000	0
1219118	FINANCIAMIENTO INTERNO 2018	ESTATAL	0.00	0	835,794	835,794	0

OTRAS FUENTES DE FINANCIAMIENTO								
Clave	Fuente	Programa	Origen	Porcentaje	Autorizado	Modificado	Gasto	Variación
1521618	FONDO GENERAL DE PARTICIPACIONES 2018		FEDERAL	0.00	0	0	0	0
1521718	FONDO DE FOMENTO MUNICIPAL 2018		FEDERAL	0.00	0	0	0	0
1521818	CAMINOS Y FUENTES FEDERALES (CAPIFE) 2018		FEDERAL	0.00	0	0	0	0
1521918	IMPUESTO ESPECIAL SOBRE PRODUCCION Y SERVICIOS 2018		FEDERAL	0.00	0	0	0	0
1522018	IMPUESTO ESPECIAL SOBRE PRODUCCION Y SERVICIOS-GASOLINA Y DIESEL 2018		FEDERAL	0.00	0	0	0	0
1522118	FONDO DE FISCALIZACION PARA ENTIDADES FEDERATIVAS (FOFIE) 2018		FEDERAL	0.00	0	0	0	0
1522418	FONDO DE ISR PARTICIPABLE SOBRE SERVIDORES PUBLICOS ESTATALES 2018	2F01118 FOMENTO Y DESARROLLO TURISTICO 2018	FEDERAL	0.00	0	1,629,547	1,629,547	0
1522418	FONDO DE ISR PARTICIPABLE SOBRE SERVIDORES PUBLICOS ESTATALES 2018		FEDERAL	0.00	0	0	0	0
1522518	FONDO DE ISR PARTICIPABLE SOBRE SERVIDORES PUBLICOS MUNICIPAL 2018		FEDERAL	0.00	0	0	0	0
1522618	0.136% DE LA RECAUDACION FEDERAL PARTICIPABLE 2018		FEDERAL	0.00	0	0	0	0
1522818	INGRESOS FISCALES FEDERALES ADMINISTRADOS POR EL GOBIERNO DEL ESTADO 2018		FEDERAL	0.00	0	0	0	0
2555518	REASIGNACIONES DE RECURSOS FEDERALES SECRETARIA DE TURISMO 2018	2E17218 PROGRAMA DE DESARROLLO REGIONAL TURISTICO SUSTENTABLE Y PUEBLOS MÁGICOS 2018	FEDERAL	0.00	0	2,000,000	2,000,000	0

Handwritten signature

Handwritten signature

GOBIERNO DEL ESTADO DE CHIHUAHUA
SEGUIMIENTO A LAS METAS DEL PROGRAMA OPERATIVO ANUAL
Mes de Diciembre del 2018

Hoja No. 2 de 3
Fecha Impresión 27/02/2019
PRBRREP365

104-SECRETARIA DE INNOVACION Y DESARROLLO ECONOMICO

2F01118 / E206T2 FOMENTO Y DESARROLLO TURISTICO 2018 / ECONOMIA, INNOVACION, DESARROLLO SUSTENTABLE Y EQUILIBRIO REGIONAL - TURISMO - DERECHOS HUMANOS E INCLUSION SOCIAL

FIN Contribuir a fortalecer el desarrollo turístico del estado de Chihuahua para incrementar de forma sustentable la derrama económica de este sector en el estado a través de la competitividad de las y los prestadores de servicios turísticos en el estado	PROPÓSITO Las y los prestadores de servicios turísticos en el estado incrementan su competitividad
--	--

Referencia	Resumen Narrativo	Presupuesto Autorizado	Presupuesto Modificado	Gasto Acumulado	Meta del Objetivo			Avance de la Meta del Objetivo				Meta de Beneficiarios			Avance de la Meta de Beneficiarios				
					Unidad de Medida	Valor Reprogramado	Clasificación	Valor Logrado del Mes	Justificaciones Mensuales	Valor Logrado Acumulado	%	Tipo	Valor Reprogramado	Valor Logrado del Mes	%	Justificaciones Mensuales	Valor Logrado Acumulado	%	
C01	Eventos turísticos competitivos para mujeres y hombres realizados	5,323,483	4,859,605	4,662,845	Derrama económica	108,810,000.00	ACUMULADO	341,250			141,418,220	130%	Las y los prestadores de servicios turísticos	1,777	0	0%		1,777	100%
C0101	Organización del Festival Internacional de Turismo de Aventura FITA	4,747,464	4,090,872	4,083,912	Derrama económica	109,810,000.00	ACUMULADO	7,086,015	Se incluye la derrama económica por un importe de \$ 6,774,765.00, que se quedaron en contemplar en el seguimiento del mes de octubre del 2018.		141,418,220	130%	Las y los prestadores de servicios turísticos	1,777	0	0%		1,777	100%
C0102	Elaboración de estudios del sector turístico del Estado	576,019	778,934	778,933	Estudios turísticos	2.00	ACUMULADO	0			2	100%	Las y los prestadores de servicios turísticos	1,777	0	0%		1,777	100%
C02	Material promocional de destinos turísticos otorgado	3,521,012	2,317,600	2,317,900	Folleto	120,000.00	ACUMULADO	0			179,360	149%	Personas	120,000	0	0%		153,500	128%
C0201	Elaboración del contenido de folletos, cartales, mapas, postales, planos y programas institucionales de promoción turística	1,555,062	768,069	768,069	Folleto	118,000.00	ACUMULADO	0			177,360	150%	Personas	118,000	0	0%		177,360	150%
C0202	Gestión de solicitudes de apoyo de promoción turística que presentan las y los prestadores de servicios turísticos así como la autoridad municipal, estatal y federal	1,965,950	1,549,812	1,549,812	Folleto	2,000.00	ACUMULADO	0			2,000	100%	Las y los prestadores de servicios turísticos en el estado	2,000	0	0%		2,000	100%
C03	Certificados del Distintivo H, M, y punto limpio brindados	1,147,582	1,526,275	1,526,275	Personas apoyadas	1,250.00	ACUMULADO	43			1,601	128%	Personas apoyadas	1,250	43	3%		1,601	128%
C0301	Organización del número de empresas certificadas con el distintivo "H" en el Estado	332,573	335,658	335,958	Empresas de servicios turísticos certificadas	50.00	ACUMULADO	32	Derivado del convenio de colaboración con la SECTUR, de la promoción del programa de certificación así como de las gestiones ante las y los prestadores de servicios turísticos, las metas programadas son superadas considerablemente.		169	336%	Empresas de servicios turísticos certificadas	50	32	64%		169	338%
C0302	Determinación del número de empresas certificadas con el distintivo "M" en el Estado	461,568	826,326	826,326	Empresas de servicios turísticos certificadas	2.00	ACUMULADO	2	Derivado del convenio de colaboración con la SECTUR, de la promoción del programa de certificación así como de las gestiones ante las y los prestadores de servicios turísticos, las metas programadas son superadas considerablemente.		33	1,650%	Empresas de servicios turísticos certificadas	2	2	100%		33	1,650%
C0303	Planación del número de empresas certificadas con el sello de calidad punto limpio en el estado.	353,441	364,092	364,092	Empresas de servicios turísticos certificadas	28.00	ACUMULADO	30			39	139%	Empresas de servicios turísticos certificadas	28	30	107%		39	139%
C04	Capacitación a las y los empleados de las empresas turísticas otorgada	2,277,326	6,060,223	6,000,068	Empresas de servicios turísticos certificadas	20.00	ACUMULADO	0	Derivado del convenio de colaboración con la SECTUR, de la promoción del programa de certificación así como de las gestiones ante las y los prestadores de servicios turísticos, las metas programadas son superadas considerablemente.		97	485%	Empresas de servicios turísticos certificadas	20	0	0%		97	485%
C0401	Atención a prestadores de servicios turísticos y autoridades municipales en la coordinación e implementación de los programas de capacitación	1,171,339	875,957	875,603	Las y los empleados de las empresas turísticas	200.00	ACUMULADO	90			188	94%	Las y los empleados de las empresas turísticas	200	90	45%		188	94%
C0402	Organización de cursos y talleres para guías de turistas, meseros, camaristas.	1,106,088	5,124,265	5,124,265	Las y los empleados de las empresas turísticas	2,300.00	ACUMULADO	669			3,885	169%	Las y los empleados de las empresas turísticas	2,300	669	29%		3,885	169%
C0401	Atención a prestadores de servicios turísticos y autoridades municipales en la coordinación e implementación de los programas de capacitación	1,171,339	875,957	875,603	Personas atendidas	1,200.00	ACUMULADO	90			1,553	129%	Personas atendidas	1,200	90	8%		1,553	129%
C0402	Organización de cursos y talleres para guías de turistas, meseros, camaristas.	1,106,088	5,124,265	5,124,265	Cursos de capacitación y talleres	90.00	ACUMULADO	35			175	194%	Las y los empleados de las empresas turísticas	2,300	669	29%		3,885	169%

[Handwritten signature]

[Handwritten signature]

GOBIERNO DEL ESTADO DE CHIHUAHUA
SEGUIMIENTO A LAS METAS DEL PROGRAMA OPERATIVO ANUAL
Mes de Diciembre del 2018

104-SECRETARIA DE INNOVACION Y DESARROLLO ECONOMICO																
2F01118 / E205T2 FOMENTO Y DESARROLLO TURISTICO 2018 / ECONOMIA, INNOVACION, DESARROLLO SUSTENTABLE Y EQUILIBRIO REGIONAL - TURISMO - DERECHOS HUMANOS E INCLUSION SOCIAL																

Referencia	Resumen Narrativo	Presupuesto Autorizado	Presupuesto Modificado	Gasto Acumulado	Meta del Objetivo			Avance de la Meta del Objetivo				Justificaciones Mensuales				
					Unidad de Medida	Valor Reprogramado	Clasificación	Valor Logrado del Mes	Justificaciones Mensuales	Valor Logrado Acumulado	%	Valor Reprogramado	Valor Logrado del Mes	%	Justificaciones Mensuales	Valor Logrado Acumulado
C04	Capacitación a las y los empleados de las empresas turísticas otorgada repcionistas, entre otros	2,277,326	6,000,223	6,000,068	Las y los empleados de las empresas turísticas	200.00	ACUMULADO	90		188	94%	200	90	45%	188	94%
					Las y los empleados de las empresas turísticas	2,300.00	ACUMULADO	659		3,835	166%	2,300	659	33%	3,835	169%
					Cursos de capacitación	10.00	ACUMULADO	3		7	70%	200	90	45%	188	94%
C05	Servicios de asesoría integral a prestadores de servicios turísticos brindada	1,993,591	2,036,468	2,036,468	Asesorías	8.00	ACUMULADO	2		16	200%	8	2	25%	15	185%
C0501	Logística para el otorgamiento de créditos	400,488	469,786	469,786	Monto de créditos otorgados	4,000,000.00	ACUMULADO	924.697		3,615,852	90%	10	2	20%	8	80%
C0502	Gestión y vinculación para potenciar el desarrollo turístico en el Estado, con los tres órdenes de gobierno, iniciativa privada e instituciones sociales y crediticias	1,593,103	1,566,682	1,566,682	Gestiones	8.00	ACUMULADO	5	Se incluyen tres gestiones para potenciar el desarrollo turístico, que se quedaron sin contemplar en el seguimiento del mes de abril del 2018, así mismo cabe señalar que derivado de la promoción del programa del fomento al desarrollo de empresa turísticas en el estado de Chihuahua, así como de las gestiones ante las y los prestadores de servicios turísticos, las metas programadas son superadas considerablemente.	26	325%	1,777	5	0%	25	1%
Total		14,262,594	16,750,671	16,743,556												

Justificación de Diferencia de Avance con Respecto a las Metas Programadas

muel

[Handwritten signature]

Responsable de Programa

[Handwritten signature]

Dra. Nathalia Veronique Desplas Puel
Directora de Turismo

[Handwritten signature]

Titular de Dependencia

[Handwritten signature]

Ing. Alejandra de la Vega Arizpe
Secretaría de Innovación y Desarrollo Económico

GOBIERNO DEL ESTADO DE CHIHUAHUA
SEGUIMIENTO A LAS METAS DEL PROGRAMA OPERATIVO ANUAL
Mes de Diciembre del 2018

104-SECRETARIA DE INNOVACION Y DESARROLLO ECONOMICO
2F01518 / E203T2 PROMOCIÓN PARA LA ATRACCIÓN DE INVERSIÓN 2018 / ECONOMÍA, INNOVACIÓN, DESARROLLO SUSTENTABLE Y EQUILIBRIO REGIONAL - INDUSTRIA - DERECHOS HUMANOS E INCLUSIÓN SOCIAL

Definición del Programa	Beneficiarios				
	Población	Tipo	Mujeres	Hombres	Total
Promoción de las ventajas competitivas del estado de Chihuahua, para generar nuevas inversiones así como brindar servicios de asesoría a las empresas de diferentes sectores productivos, con el fin que la población económicamente activa en el estado encuentre empleos de calidad.	POTENCIAL	Población económicamente activa	24,875	37,312	62,187
	POSTERGADA	Población económicamente activa	20,875	31,312	52,187
	OBJETIVO	Población económicamente activa del estado de Chihuahua	4,000	6,000	10,000
	REFERENCIA	Población económicamente activa del estado de Chihuahua	654,414	981,620	1,636,034
Recursos del Programa					
	Presupuesto Autorizado	Presupuesto Modificado	Gasto	Variación Presup. Modificado vs Gasto	
	6,311,191	5,689,177	5,689,177	0	

ALINEACIÓN
Alineación al Plan Nacional de Desarrollo
Periodo 2013-2018

Eje	N5	México con Responsabilidad Global
Tema	02	Libre comercio e integración regional
Subtema	00	Libre comercio e integración regional
Objetivo	001	Reafirmar el compromiso del país con el libre comercio, la movilidad de capitales y la integración productiva.
Estrategia	001	Impulsar y profundizar la política de apertura comercial para incentivar la participación de México en la economía global.
Línea de Acción	010	Difundir las condiciones de México en el exterior para atraer mayores niveles de inversión extranjera.

Alineación al Plan Estatal de Desarrollo
Periodo 2017-2021

Eje	E2	Economía, Innovación, Desarrollo Sustentable y Equilibrio Regional
Tema	--	
Subtema	--	
Objetivo	01	Fortalecer la organización y el desarrollo de las capacidades de los sectores productivos del estado para promover un crecimiento sustentable con mejores ingresos para las y los chihuahuenses.
Estrategia	04	Fomentar el establecimiento y desarrollo de empresas que generen mejores empleos de mayor remuneración.
Línea de Acción		

FUENTES DE FINANCIAMIENTO								
Clave	Fuente	Origen	Porcentaje	Autorizado	Modificado	Gasto	Variación	
1110118	RECURSOS DEL ESTADO 2018	ESTATAL	100.00	6,311,191	4,528,424	4,528,424	0	
1219118	FINANCIAMIENTO INTERNO 2018	ESTATAL	0.00	0	451,548	451,548	0	

OTRAS FUENTES DE FINANCIAMIENTO								
Clave	Fuente	Programa	Origen	Porcentaje	Autorizado	Modificado	Gasto	Variación
1521618	FONDO GENERAL DE PARTICIPACIONES 2018		FEDERAL	0.00	0	0	0	0
1521718	FONDO DE FOMENTO MUNICIPAL 2018		FEDERAL	0.00	0	0	0	0
1521818	CAMINOS Y PUENTES FEDERALES (CAPUFE) 2018		FEDERAL	0.00	0	0	0	0
1521918	IMPUESTO ESPECIAL SOBRE PRODUCCION Y SERVICIOS 2018		FEDERAL	0.00	0	0	0	0
1522018	IMPUESTO ESPECIAL SOBRE PRODUCCION Y SERVICIOS-GASOLINA Y DIESEL 2018		FEDERAL	0.00	0	0	0	0
1522118	FONDO DE FISCALIZACION PARA ENTIDADES FEDERATIVAS (FOFIE) 2018		FEDERAL	0.00	0	0	0	0
1522418	FONDO DE ISR PARTICIPABLE SOBRE SERVIDORES PUBLICOS ESTATALES 2018		FEDERAL	0.00	0	0	0	0
1522418	FONDO DE ISR PARTICIPABLE SOBRE SERVIDORES PUBLICOS ESTATALES 2018	2F01518 PROMOCIÓN PARA LA ATRACCIÓN DE INVERSIÓN 2018	FEDERAL	0.00	0	709,204	709,204	0
1522518	FONDO DE ISR PARTICIPABLE SOBRE SERVIDORES PUBLICOS MUNICIPAL 2018		FEDERAL	0.00	0	0	0	0
1522618	0.136% DE LA RECAUDACION FEDERAL PARTICIPABLE 2018		FEDERAL	0.00	0	0	0	0
1522818	INGRESOS FISCALES FEDERALES ADMINISTRADOS POR EL GOBIERNO DEL ESTADO 2018		FEDERAL	0.00	0	0	0	0

Handwritten signature or initials in blue ink.

GOBIERNO DEL ESTADO DE CHIHUAHUA
SEGUIMIENTO A LAS METAS DEL PROGRAMA OPERATIVO ANUAL
Mes de Diciembre del 2018

Hoja No. 2 de 2
Fecha Impresión 27/02/2019
FBRREP365

104-SECRETARÍA DE INNOVACIÓN Y DESARROLLO ECONÓMICO

2F01518 / E203T2 PROMOCIÓN PARA LA ATRACCIÓN DE INVERSIÓN 2018 / ECONOMÍA, INNOVACIÓN, DESARROLLO SUSTENTABLE Y EQUILIBRIO REGIONAL - INDUSTRIA - DERECHOS HUMANOS E INCLUSIÓN SOCIAL

FIN
Contribuir en fortalecer la organización y el desarrollo de las capacidades de los sectores productivos del estado, para promover un crecimiento sustentable con mejores ingresos para las y los chihuahuenses a través de la generación de empleos de calidad a la población económicamente activa en el estado

PROPÓSITO
La población económicamente activa en el estado encuentran empleos de calidad

Referencia	Resumen Narrativo	Presupuesto Autorizado	Presupuesto Modificado	Gasto Acumulado	Meta del Objetivo			Avance de la Meta del Objetivo				Meta de Beneficiarios			Avance de la Meta de Beneficiarios			
					Unidad de Medida	Valor Reprogramado	Clasificación	Valor Logrado del Mes	Justificaciones Mensuales	Valor Logrado Acumulado	%	Tipo	Valor Reprogramado	Valor Logrado del Mes	%	Justificaciones Mensuales	Valor Logrado Acumulado	%
C01	Inversiones (nacionales y extranjeras nuevas) de empresas confirmadas	4,478,844	4,247,859	4,247,859	Empresas	50.00	ACUMULADO	0		7	14%	Empresas	50	0	0%	7	14%	
C0101	Participación en ferias, foros, misiones comerciales y encuentros de negocios nacionales e internacionales en conjunto con el sector privado para captación de nuevos proyectos de inversión	3,263,656	3,158,231	3,158,231	Ferias, foros y eventos asistidos	12.00	ACUMULADO	0		5	42%	Empresas	12	0	0%	5	42%	
C0102	Promoción de las capacidades productivas locales y regionales para incrementar el grado de la proveeduría en el Estado.	1,214,988	1,089,628	1,089,628	Empresas	120.00	ACUMULADO	0		42	35%	Empresas	120	0	0%	42	35%	
C02	Servicios de asesoría a las empresas de diferentes sectores productivos otorgadas	1,832,547	1,441,318	1,441,318	Empresas	100.00	ACUMULADO	0		311	311%	Empresas	100	0	0%	311	311%	
C0201	Atención a empresas interesadas en invertir en el Estado con asesoría de información económica, geográfica, de infraestructura y social del Estado	1,274,467	860,590	860,590	Empresas	90.00	ACUMULADO	0		32	36%	Empresas	90	0	0%	32	36%	
C0202	Localización de reservas y/o nuevas industriales disponibles soporte técnico y logístico (tránsito a municipios).	558,080	580,729	580,729	Empresas	80.00	ACUMULADO	0		19	24%	Empresas	80	0	0%	19	24%	
Total		6,311,191	5,689,177	5,689,177														

Justificación de Diferencia de Avance con Respecto a las Metas Programadas

La Secretaría de Innovación y Desarrollo Económico lleva a cabo una reingeniería, por lo que a partir del cuarto trimestre del año 2018, el cumplimiento de metas de este programa presupuestario se refleja e integra a los otros programas presupuestales de la SICE, según sea el sector que se atienda.

[Handwritten signature]

Titular de Dependencia

[Handwritten signature: Alejandra de la Vega Arizpa]
Ing. Alejandra de la Vega Arizpa
Secretaría de Innovación y Desarrollo Económico

GOBIERNO DEL ESTADO DE CHIHUAHUA
SEGUIMIENTO A LAS METAS DEL PROGRAMA OPERATIVO ANUAL
 Mes de Diciembre del 2018

104-SECRETARIA DE INNOVACION Y DESARROLLO ECONOMICO				
2F02018 / E203T2 PROMOCIÓN PARA LA EFICIENCIA E INNOVACIÓN EN LA GENERACIÓN Y ABASTO DE FUENTES DE ENERGÍA / ECONOMÍA, INNOVACIÓN, DESARROLLO SUSTENTABLE Y EQUILIBRIO REGIONAL - ENERGÍA - DERECHOS HUMANOS E INCLUSIÓN SOCIAL				

Definición del Programa	Beneficiarios				
	Población	Tipo	Mujeres	Hombres	Total
Promover el gran potencial energético con que cuenta el estado y brindar asesorías integrales a las empresas del sector energético, industrial y de servicios, clasificadas en el Directorio Estadístico Nacional de Unidades Económicas (DENUE) como Tamaño Grande, para impulsar la inversión pública y privada en la construcción y ampliación de infraestructura para la generación y transmisión de energía limpia y renovable.	REFERENCIA	Empresas del sector energético industrial clasificadas en el Directorio Estadístico de Unidades Económicas (DENUE) como Tamaño Grande			937
	OBJETIVO	Empresas del sector energético industrial clasificadas en el Directorio Estadístico de Unidades Económicas (DENUE) como Tamaño Grande			230
	FOSTERGADA	Empresas del sector energético industrial clasificadas en el Directorio Estadístico de Unidades Económicas (DENUE) como Tamaño Grande			691
	POTENCIAL	Empresas del sector energético industrial clasificadas en el Directorio Estadístico de Unidades Económicas (DENUE) como Tamaño Grande			921
Recursos del Programa					
	Presupuesto Autorizado	Presupuesto Modificado	Gasto	Variación Presup. Modificado vs. Gasto	
	4,150,948	3,579,205	3,578,619	586	

ALINEACIÓN

Alineación al Plan Nacional de Desarrollo		Periodo 2013-2018
Eje	N4 México Próspero	
Tema	05 Energía	
Subtema	00 Energía	
Objetivo	001 Abastecer de energía al país con precios competitivos, calidad y eficiencia a lo largo de la cadena productiva.	
Estrategia	002 Asegurar el abastecimiento racional de energía eléctrica a lo largo del país.	
Línea de Acción	005 Promover el uso eficiente de la energía, así como el aprovechamiento de fuentes renovables, mediante la adopción de nuevas tecnologías y la implementación de mejores prácticas.	

Alineación al Plan Estatal de Desarrollo		Periodo 2017-2021
Eje	E2 Economía, Innovación, Desarrollo Sustentable y Equilibrio Regional	
Tema	--	
Subtema	--	
Objetivo	04 Promover la eficiencia e innovación en la generación y abasto de fuentes de energía para el desarrollo de las actividades productivas y sociales de los habitantes del estado.	
Estrategia	01 Impulsar sustancialmente la generación y uso de energía renovable en el conjunto de las diversas fuentes de energía susceptibles de ser aprovechadas.	
Línea de Acción		

FUENTES DE FINANCIAMIENTO								
Clave	Fuente	Origen	Porcentaje	Autorizado	Modificado	Gasto	Variación	
1110118	RECURSOS DEL ESTADO 2018	ESTATAL	100.00	4,150,948	2,731,927	2,731,941	586	
1219118	FINANCIAMIENTO INTERNO 2018	ESTATAL	0.00	0	283,125	283,125	0	

OTRAS FUENTES DE FINANCIAMIENTO								
Clave	Fuente	Programa	Origen	Porcentaje	Autorizado	Modificado	Gasto	Variación
1521618	FONDO GENERAL DE PARTICIPACIONES 2018		FEDERAL	0.00	0	0	0	0
1521718	FONDO DE FOMENTO MUNICIPAL 2018		FEDERAL	0.00	0	0	0	0
1521818	CAMPAÑAS Y PUENTES FEDERALES (CAPUFE) 2018		FEDERAL	0.00	0	0	0	0
1521918	IMPUESTO ESPECIAL SOBRE PRODUCCION Y SERVICIOS 2018		FEDERAL	0.00	0	0	0	0
1522018	IMPUESTO ESPECIAL SOBRE PRODUCCION Y SERVICIOS-GASOLINA Y DIESEL 2018		FEDERAL	0.00	0	0	0	0
1522118	FONDO DE FISCALIZACION PARA ENTIDADES FEDERATIVAS (FOFIE) 2018		FEDERAL	0.00	0	0	0	0
1522418	FONDO DE ISR PARTICIPABLE SOBRE SERVIDORES PUBLICOS ESTATALES 2018		FEDERAL	0.00	0	0	0	0
1522418	FONDO DE ISR PARTICIPABLE SOBRE SERVIDORES PUBLICOS ESTATALES 2018	2F02018 PROMOCIÓN PARA LA EFICIENCIA E INNOVACIÓN EN LA GENERACIÓN Y ABASTO DE FUENTES DE ENERGÍA	FEDERAL	0.00	0	564,153	564,153	0
1522518	FONDO DE ISR PARTICIPABLE SOBRE SERVIDORES PUBLICOS MUNICIPAL 2018		FEDERAL	0.00	0	0	0	0
1522618	0.136% DE LA RECAUDACION FEDERAL PARTICIPABLE 2018		FEDERAL	0.00	0	0	0	0
1522818	INGRESOS FISCALES FEDERALES ADMINISTRADOS POR EL GOBIERNO DEL ESTADO 2018		FEDERAL	0.00	0	0	0	0

mall

GOBIERNO DEL ESTADO DE CHIHUAHUA
SEGUIMIENTO A LAS METAS DEL PROGRAMA OPERATIVO ANUAL
Mes de Diciembre del 2018

Hoja No. 2 de 3
Fecha Impresión 27/02/2019
FBRREP365

104-SECRETARÍA DE INNOVACIÓN Y DESARROLLO ECONÓMICO

2F02018 / E203T2 PROMOCIÓN PARA LA EFICIENCIA E INNOVACIÓN EN LA GENERACIÓN Y ABASTO DE FUENTES DE ENERGÍA / ECONOMÍA, INNOVACIÓN, DESARROLLO SUSTENTABLE Y EQUILIBRIO REGIONAL - ENERGÍA - DERECHOS HUMANOS E INCLUSIÓN SOCIAL

FIN

Contribuir a promover la eficiencia e innovación en la generación y abasto de fuentes de energía para el desarrollo de las actividades productivas y sociales de los habitantes del estado a través de incrementar el desarrollo del sector energético, industrial y de servicios, clasificadas en el DENUE como Tamaño "Grande"

PROPÓSITO

Las empresas del sector energético, industrial y de servicios, clasificadas en el Directorio Estadístico de Unidades Económicas (DENUE) como Tamaño Grande incrementan su desarrollo

Referencia	Resumen Narrativo	Presupuesto Autorizado	Presupuesto Modificado	Gasto Acumulado	Meta del Objetivo			Valor Logrado del Mes	Avance de la Meta del Objetivo		Meta de Beneficiarios		Avance de la Meta de Beneficiarios					
					Unidad de Medida	Valor Reprogramado	Clasificación		Justificaciones Mensuales	Valor Logrado Acumulado	%	Type	Valor Reprogramado	Valor Logrado del Mes	%	Justificaciones Mensuales	Valor Logrado Acumulado	%
C01	Inversión en el sector energético del estado realizada..	2,751,072	2,437,408	2,437,408	Inversión en millones de dólares americanos	500.00	ACUMULADO	725	La inversión de 725 millones de dólares americanos del sector energético, fue durante el presente año 2018.	725	145%	Empresas	230	0	0%	230	100%	
C0101	Participación en ferias, foros y eventos nacionales e internacionales para la captación de nuevos proyectos de inversión.	1,572,518	1,539,715	1,539,715	Ferias, foros y eventos asistidos	6.00	ACUMULADO	0	Este indicador es de nueva creación, por lo que se tomó en consideración un dato aproximado, dando como consecuencia positiva que la meta programada se rebasara.	26	433%	Empresas	230	230	100%	230	100%	
C0102	Vinculación de empresas estatales como proveduría de productos y servicios al sector energético	1,178,554	927,694	927,694	Empresas estatales promovidas	3.00	ACUMULADO	0	Durante el año 2018 se vincularon cinco empresas con potencial de oportunidades de negocio de empresas locales con ofertas de proveduría de insumos y servicios a la industria del sector energético, y de las cuales solo una logró cerrar una negociación de proveduría de servicios.	1	33%	Empresas	230	230	100%	230	100%	
C02	Servicios de asesoría integral al sector energético brindadas.	1,399,876	1,111,797	1,111,211	Asesorías	24.00	ACUMULADO	0	Sin recibir solicitud de servicio de asesoría.	12	50%	Empresas	230	227	99%	230	100%	
C0201	Promoción del potencial energético del estado..	413,868	435,504	435,504	Eventos de promoción del potencial energético	6.00	ACUMULADO	2	Se atendieron 2 eventos: I).- Se organizó y realizó la visita al Hub Energético El Encino, recorriendo la Central de Ciclo Continuo de CFE, a la Estación de Compresión de Gas Natural de la empresa FERMACA y a el Header del Gasoducto "Ojinaga a El Encino" de la empresa ENOVA. A la visita asistieron participantes del sector empresarial, funcionarios de SICE y representantes del sector académico. II).- Se organizó y realizó la conferencia Nuevas Oportunidades de Inversión en el esquema de Generación Distribuida con venta total de energía. Cabe señalar que este indicador es de nueva creación, por lo que se tomó en consideración un dato aproximado, dando como consecuencia positiva que la meta programada se rebasara.	12	200%	Empresas	230	230	100%	230	100%	
C0202	Elaboración del perfil del sector energético del estado	985,988	676,293	675,707	Perfil del sector energético del estado	1.00	ACUMULADO	0	Derivado de ajustes presupuestales, se logró un grado de avance del 50% del perfil del sector energético del estado.	0	0%	Empresas	230	230	100%	230	100%	
Total		4,150,948	3,579,205	3,578,619														

Justificación de Diferencia de Avance con Respecto a las Metas Programadas

Responsable de Programa


Lic. Jorge López Uranga
Director de Energía

GOBIERNO DEL ESTADO DE CHIHUAHUA
SEGUIMIENTO A LAS METAS DEL PROGRAMA OPERATIVO ANUAL
Mes de Diciembre del 2018

Hoja No 3 de 3
Fecha Impresión 27/02/2019
FBRREP365

104-SECRETARIA DE INNOVACION Y DESARROLLO ECONOMICO

Titular de Dependencia



Ing. Alejandra de la Vega Arizpa
Secretaría de Innovación y Desarrollo Económico

m *04)*



GOBIERNO DEL ESTADO DE CHIHUAHUA
 SEGUIMIENTO A LAS METAS DEL PROGRAMA OPERATIVO ANUAL
 Mes de Diciembre del 2018

Hoja No. 1 de 3
 Fecha Impresión: 27/02/2019
 PRGPREP365

104-SECRETARIA DE INNOVACION Y DESARROLLO ECONOMICO				
2F02118 / E203T2 FORTALECIMIENTO Y DESARROLLO INDUSTRIAL 2018 / ECONOMIA, INNOVACION, DESARROLLO SUSTENTABLE Y EQUILIBRIO REGIONAL - INDUSTRIA - DERECHOS HUMANOS E INCLUSION SOCIAL				

Definición del Programa	Beneficiarios				
	Población	Tpo	Mujeres	Hombres	Total
Impulsar el crecimiento y competitividad de las Micro, Pequeñas y Medianas Empresas de la industria de la transformación del estado a través de asesorías, apoyos económicos, capacitación, entrenamiento y certificaciones en sistemas de calidad.	REFERENCIA	MIPYMEs de la industria de la transformación del estado			8,891
	OBJETIVO	MIPYMEs de la industria de la transformación del estado			150
	POSTERGADA	MIPYMEs de la industria de la transformación del estado			1,851
	POTENCIAL	MIPYMEs de la industria de la transformación del estado			2,001
	Recursos del Programa			Variación	
	Presupuesto Autorizado	Presupuesto Modificado	Gasto	Presup. Modificado vs. Gasto	
	12,761,244	10,023,573	10,023,234	339	

ALINEACIÓN	
Alineación al Plan Nacional de Desarrollo	
Periodo: 2013-2018	

Eje	N4	México Próspero
Tema	08	Fomento económico, política sectorial y regional
Subtema	00	Fomento económico, política sectorial y regional
Objetivo	001	Desarrollar los sectores estratégicos del país.
Estrategia	004	Impulsar a los emprendedores y fortalecer a las micro, pequeñas y medianas empresas.
Línea de Acción	009	Incrementar la participación de micro, pequeñas y medianas empresas en encadenamientos productivos, así como su capacidad exportadora.

Alineación al Plan Estatal de Desarrollo		
Periodo: 2017-2021		
Eje	E2	Economía, Innovación, Desarrollo Sustentable y Equilibrio Regional
Tema	--	
Subtema	--	
Objetivo	03	Incrementar la generación, crecimiento y competitividad de Micro, Pequeñas y Medianas Empresas (MIPYMEs) chihuahuenses.
Estrategia	01	Impulsar programas de incubación y de apoyo a las Micro, Pequeñas y Medianas Empresas (MIPYMEs) de Chihuahua para vincularse a las cadenas de valor de forma competitiva.
Línea de Acción		

FUENTES DE FINANCIAMIENTO							
Clave	Fuente	Origen	Porcentaje	Autorizado	Modificado	Gasto	Variación
1110118	RECURSOS DEL ESTADO 2018	ESTATAL	100.00	12,761,244	8,712,539	8,712,200	339
1219118	FINANCIAMIENTO INTERNO 2018	ESTATAL	0.00	0	409,712	409,712	0

OTRAS FUENTES DE FINANCIAMIENTO								
Clave	Fuente	Programa	Origen	Porcentaje	Autorizado	Modificado	Gasto	Variación
1521618	FONDO GENERAL DE PARTICIPACIONES 2018		FEDERAL	0.00	0	0	0	0
1521718	FONDO DE FOMENTO MUNICIPAL 2018		FEDERAL	0.00	0	0	0	0
1521818	CAMINOS Y PUENTES FEDERALES (CAPUFE) 2018		FEDERAL	0.00	0	0	0	0
1521918	IMPUESTO ESPECIAL SOBRE PRODUCCION Y SERVICIOS 2018		FEDERAL	0.00	0	0	0	0
1522018	IMPUESTO ESPECIAL SOBRE PRODUCCION Y SERVICIOS-GASOLINA Y DIESEL 2018		FEDERAL	0.00	0	0	0	0
1522118	FONDO DE FISCALIZACION PARA ENTIDADES FEDERATIVAS (FOFIE) 2018		FEDERAL	0.00	0	0	0	0
1522418	FONDO DE ISR PARTICIPABLE SOBRE SERVIDORES PUBLICOS ESTATALES 2018		FEDERAL	0.00	0	0	0	0
1522418	FONDO DE ISR PARTICIPABLE SOBRE SERVIDORES PUBLICOS ESTATALES 2018	2F02118 FORTALECIMIENTO Y DESARROLLO INDUSTRIAL 2018	FEDERAL	0.00	0	901,322	901,322	0
1522518	FONDO DE ISR PARTICIPABLE SOBRE SERVIDORES PUBLICOS MUNICIPAL 2018		FEDERAL	0.00	0	0	0	0
1522618	0.136% DE LA RECAUDACION FEDERAL PARTICIPABLE 2018		FEDERAL	0.00	0	0	0	0
1522818	INGRESOS FISCALES FEDERALES ADMINISTRADOS POR EL GOBIERNO DEL ESTADO 2018		FEDERAL	0.00	0	0	0	0

ma

[Handwritten signature]

GOBIERNO DEL ESTADO DE CHIHUAHUA
SEGUIMIENTO A LAS METAS DEL PROGRAMA OPERATIVO ANUAL
Mes de Diciembre del 2018

Hoja No. 2 de 3
 Fecha Impresión 27/02/2019
 FABREP365

104 SECRETARÍA DE INNOVACIÓN Y DESARROLLO ECONÓMICO

2F02118 / E203T2 FORTALECIMIENTO Y DESARROLLO INDUSTRIAL 2018 / ECONOMÍA, INNOVACIÓN, DESARROLLO SUSTENTABLE Y EQUILIBRIO REGIONAL - INDUSTRIA - DERECHOS HUMANOS E INCLUSIÓN SOCIAL

FIN
 Contribuir al incremento de la generación, crecimiento y competitividad de las medianas y pequeñas empresas MPYMes chihuahuenses, a través del incremento de la participación en las cadenas de valor global de las capacidades de las MPYMes de la industria de la transformación del estado

PROPÓSITO
 Las MPYMes de la industria de la transformación del estado, incrementan su participación en las cadenas de valor global

Referencia	Resumen Narrativo	Presupuesto Autorizado	Presupuesto Modificado	Gasto Acumulado	Meta del Objetivo			Avance de la Meta del Objetivo				Meta de Beneficiarios		Avance de la Meta de Beneficiarios				
					Unidad de Medida	Valor Reprogramado	Clasificación	Valor Logrado del Mes	Justificaciones Mensuales	Valor Logrado Acumulado	%	Tipo	Valor Reprogramado	Valor Logrado del Mes	%	Justificaciones Mensuales	Valor Logrado Acumulado	%
C01	Apoyos económicos a MIPYMes del Sector de la Transformación otorgados	7,607,239	6,801,039	6,800,730	Mipymes	60.00	ACUMULADO	0		77	128%	Empresas	60	0	0%		77	128%
C0101	Atención de solicitudes para apoyos económicos para la creación y fortalecimiento de MPYMEs de la industria de la transformación	6,652,113	6,203,442	6,208,103	Solicitudes	70.00	ACUMULADO	16	Por fortalecimiento de las actividades de la Dirección de Industria en Ciudad Juárez, así mismo se presentó un aumento de peticiones de los diferentes municipios, lo cual generó un incremento de las solicitudes de apoyos para el otorgamiento de financiamiento. Por lo anteriormente descrito se superó considerablemente la meta programada.	177	253%	Empresas	70	16	23%		177	253%
C0102	Participación de MPYMEs de la industria de la transformación en foros, misiones comerciales y Encuentros de Negocios	955,176	592,627	592,627	Microempresas	30.00	ACUMULADO	0	Se programaron la participación de 30 MPYMEs de la industria de la transformación en foros, misiones comerciales y encuentros de negocios durante el año del 2018, para derivado de la implementación exitosa del evento Chihuahua Exponencial, se determinó también efectuar el evento en los municipios de Juárez, Cuauhtémoc, así como un evento más en Chihuahua, Por lo anteriormente descrito se superó considerablemente la meta programada.	40	133%	Mujer	30	0	0%		40	133%
					Mipymes	30.00	ACUMULADO	0		Empresas	30	0	0%		210	700%		
C02	Servicios de Asesoría a las MIPYMes del sector de la transformación brindados	5,153,954	3,222,504	3,222,504	Mipymes	70.00	ACUMULADO	0	Por fortalecimiento de las actividades de la Dirección de Industria en Ciudad Juárez, se generó un incremento de la atención a usuarias (as) Por lo anteriormente descrito se superó considerablemente la meta programada.	90	129%	Las y los empresarios industriales	20	0	0%		90	450%
C0201	Planeación para el desarrollo de talento (Capacitación técnica, empresarial y certificación en sistemas de calidad) a MIPYMes del sector industrial	2,322,029	1,845,215	1,845,215	Mipymes	25.00	ACUMULADO	0		24	96%	Las y los empresarios industriales	25	0	0%		24	96%
C0202	Gestión para el otorgamiento de incentivos fiscales e infraestructura para el desarrollo industrial	2,831,925	1,377,289	1,377,289	Gestiones	15.00	ACUMULADO	0		9	60%	Las y los empresarios del sector industrial	15	0	0%		9	60%
Total		12,761,244	10,023,573	10,023,234														

Justificación de Diferencia de Avance con Respecto a las Metas Programadas

[Handwritten signature]

Responsable de Programa

Lic. Jaime Campos Castuera
 Director de Industria

GOBIERNO DEL ESTADO DE CHIHUAHUA
SEGUIMIENTO A LAS METAS DEL PROGRAMA OPERATIVO ANUAL
Mes de Diciembre del 2018



Hoja No. 3 de 3
Fecha Impresión 27/02/2019
PBB/REP365

104-SECRETARIA DE INNOVACION Y DESARROLLO ECONOMICO

Titular de Dependencia



Ing. Alejandra de la Vega Arizpe
Secretaría de Innovación y Desarrollo Económico



GOBIERNO DEL ESTADO DE CHIHUAHUA
SEGUIMIENTO A LAS METAS DEL PROGRAMA OPERATIVO ANUAL
Mes de Diciembre del 2018

104-SECRETARIA DE INNOVACION Y DESARROLLO ECONOMICO					
2F02218 / E203T2 FOMENTO AGROINDUSTRIAL 2018 / ECONOMIA, INNOVACION, DESARROLLO SUSTENTABLE Y EQUILIBRIO REGIONAL - INDUSTRIA - DERECHOS HUMANOS E INCLUSION SOCIAL					
Definición del Programa	Beneficiarios				
	Población	Tipo	Mujeres	Hombres	Total
Fomentar e impulsar el sector agroindustrial a través del otorgamiento de apoyos económicos y encuentros de agonegocios a las micro, pequeñas, y medianas empresas agroindustriales de 0 a 250 empleados establecidas en el estado.	REFERENCIA	Las micro, pequeñas y medianas empresas agroindustriales de 0 a 250 empleados			4,641
	POSTERGADA	Las micro, pequeñas y medianas empresas agroindustriales de 0 a 250 empleados			1,433
	OBJETIVO	Las micro, pequeñas y medianas empresas agroindustriales de 0 a 250 empleados			225
	POTENCIAL	Las micro, pequeñas y medianas empresas agroindustriales de 0 a 250 empleados			1,658
	Recursos del Programa				
	Presupuesto Autorizado	Presupuesto Modificado	Gasto	Variación Presup. Modificado vs Gasto	
	5,463,347	8,557,602	8,555,168	2,436	

Alineación	
Alineación al Plan Nacional de Desarrollo	
Periodo 2013-2018	
Eje	N4 México Próspero
Tema	10 Sector agroalimentario
Subtema	00 Sector agroalimentario
Objetivo	001 Construir un sector agropecuario y pesquero productivo que garantice la seguridad alimentaria del país.
Estrategia	001 Impulsar la productividad en el sector agroalimentario mediante la inversión en el desarrollo de capital físico, humano y tecnológico.
Línea de Acción	007 Fomentar la productividad en el sector agroalimentario, con un énfasis en proyectos productivos sostenibles, el desarrollo de capacidades técnicas, productivas y comerciales, así como la integración de circuitos locales de producción, comercialización, inversión, financiamiento y ahorro.

Alineación al Plan Estatal de Desarrollo	
Periodo 2017-2021	
Eje	E2 Economía, Innovación, Desarrollo Sustentable y Equilibrio Regional
Tema	-
Subtema	-
Objetivo	01 Fortalecer la organización y el desarrollo de las capacidades de los sectores productivos del estado para promover un crecimiento sustentable con mejores ingresos para las y los chihuahuenses.
Estrategia	02 Incrementar la competitividad, productividad y rentabilidad del sector primario y de las empresas agroindustriales en el estado, fomentando respeto hacia la biodiversidad y el uso sustentable de los recursos.
Línea de Acción	

FUENTES DE FINANCIAMIENTO							
Clave	Fuente	Origen	Porcentaje	Autorizado	Modificado	Gasto	Variación
1110118	RECURSOS DEL ESTADO 2018	ESTATAL	100.00	5,463,347	7,926,842	7,924,406	2,436
1219118	FINANCIAMIENTO INTERNO 2018	ESTATAL	0.00	0	184,545	184,545	0

OTRAS FUENTES DE FINANCIAMIENTO								
Clave	Fuente	Programa	Origen	Porcentaje	Autorizado	Modificado	Gasto	Variación
1521618	FONDO GENERAL DE PARTICIPACIONES 2018		FEDERAL	0.00	0	0	0	0
1521718	FONDO DE FOMENTO MUNICIPAL 2018		FEDERAL	0.00	0	0	0	0
1521818	CAMINOS Y PUENTES FEDERALES (CAPUFE) 2018		FEDERAL	0.00	0	0	0	0
1521918	IMPUESTO ESPECIAL SOBRE PRODUCCION Y SERVICIOS 2018		FEDERAL	0.00	0	0	0	0
1522018	IMPUESTO ESPECIAL SOBRE PRODUCCION Y SERVICIOS-GASOLINA Y DIESEL 2018		FEDERAL	0.00	0	0	0	0
1522118	FONDO DE FISCALIZACION PARA ENTIDADES FEDERATIVAS (FOFIE) 2018		FEDERAL	0.00	0	0	0	0
1522418	FONDO DE ISR PARTICIPABLE SOBRE SERVIDORES PUBLICOS ESTATALES 2018		FEDERAL	0.00	0	0	0	0
1522418	FONDO DE ISR PARTICIPABLE SOBRE SERVIDORES PUBLICOS ESTATALES 2018	2F02218 FOMENTO AGROINDUSTRIAL 2018	FEDERAL	0.00	0	446,215	446,215	0
1522518	FONDO DE ISR PARTICIPABLE SOBRE SERVIDORES PUBLICOS MUNICIPAL 2018		FEDERAL	0.00	0	0	0	0
1522618	0.136% DE LA RECAUDACION FEDERAL PARTICIPABLE 2018		FEDERAL	0.00	0	0	0	0
1522818	INGRESOS FISCALES FEDERALES ADMINISTRADOS POR EL GOBIERNO DEL ESTADO 2018		FEDERAL	0.00	0	0	0	0

ma

GOBIERNO DEL ESTADO DE CHIHUAHUA
SEGUIMIENTO A LAS METAS DEL PROGRAMA OPERATIVO ANUAL
Mes de Diciembre del 2018

Hoja No. 2 de 2
Fecha Impresión 27/02/2019
FRBRREP365

104-SECRETARIA DE INNOVACION Y DESARROLLO ECONOMICO

2F02218 / E203T2 FOMENTO AGROINDUSTRIAL 2018 / ECONOMÍA, INNOVACIÓN, DESARROLLO SUSTENTABLE Y EQUILIBRIO REGIONAL - INDUSTRIA - DERECHOS HUMANOS E INCLUSIÓN SOCIAL

FIN
Contribuir a fortalecer la organización y el desarrollo de las capacidades de los sectores productivos del estado para promover un crecimiento sustentable con mejores ingresos para las y los chihuahuenses a través del incremento de la competitividad de las micros, pequeñas y medianas empresas agroindustriales de 0 a 250 empleados

PROPÓSITO
Las Micros, Pequeñas y Medianas empresas agroindustriales de 0 a 250 empleados establecidas en el Estado de Chihuahua incrementan su competitividad

Referencia	Resumen Narrativo	Presupuesto Autorizado	Presupuesto Modificado	Gasto Acumulado	Meta del Objetivo			Valor Logrado del Mes	Avance de la Meta del Objetivo		Meta de Beneficiarios			Avance de la Meta de Beneficiarios		
					Unidad de Medida	Valor Reprogramado	Clasificación		Justificaciones Mensuales	Valor Logrado Acumulado	%	Tipo	Valor Reprogramado	Valor Logrado del Mes	%	Justificaciones Mensuales
C01	Apoyos económicos a las Micro, Pequeña y Medianas empresas agroindustriales otorgados	4,101,398	7,113,612	7,113,612	Apoyos económicos	8.00	ACUMULADO	0	10	125%	Organismos	8	0	0%	10	125%
					Apoyos económicos	225.00	ACUMULADO	0	121	54%	Empresas agroindustriales	225	0	0%	121	54%
C0101	Vinculación de las empresas agroindustriales con actores de la cadena de valor para generar proyectos de mayor valor agregado	18,000	18,290	18,290	Empresas agroindustriales	16.00	ACUMULADO	0	22	136%	Empresas agroindustriales	16	0	0%	22	136%
C0102	Promoción de proyectos productivos agroindustriales	524,938	531,835	531,835	Proyectos productivos apoyados	15.00	ACUMULADO	0	13	87%	Empresas agroindustriales	15	0	0%	13	87%
C0103	Capacitación en agronegocios o sistemas de calidad e inocuidad	3,559,400	3,063,487	3,063,487	Hombres	140.00	ACUMULADO	0	239	171%	Hombres	140	0	0%	239	171%
					Mujeres	100.00	ACUMULADO	0	175	175%	Mujer	100	0	0%	175	175%
C0104	Administración para el desarrollo del Consejo Certificador del Sotol		3,500,000	3,500,000	Certificaciones de los sectores estratégicos agroindustriales	3.00	ACUMULADO	0	0	0%	Empresas agroindustriales	17	0	0%	0	0%
C02	Encuentros de agronegocios realizados	1,391,959	1,443,990	1,441,554	Encuentros de negocios efectuados	300.00	ACUMULADO	0	1,241	414%	Empresas agroindustriales	300	0	0%	52	17%
C0201	Identificación y contacto empresas potenciales en invertir en el sector agroindustrial	661,918	600,121	637,685	Empresas agroindustriales	10.00	ACUMULADO	0	4	40%	Empresas agroindustriales	10	0	0%	4	40%
C0202	Realización de visitas técnicas a las empresas agroindustriales	560,041	543,869	543,869	Visitas técnicas realizadas	65.00	ACUMULADO	0	49	75%	Empresas agroindustriales	65	0	0%	49	75%
	Total	5,493,347	8,557,602	8,555,166												

Justificación de Diferencia de Avance con Respecto a las Metas Programadas

La Secretaría de Innovación y Desarrollo Económico llevó a cabo una reingeniería por lo que a partir del cuarto trimestre del año 2018, el cumplimiento de metas de este programa presupuestario se refleja e integra a los otros programas presupuestales de la SICE, según sea el sector que se atienda.

Titular de Dependencia

Alejandra de la Vega Arzpe

g. Alejandra de la Vega Arzpe
Secretaría de Innovación y Desarrollo Económico

maki

GOBIERNO DEL ESTADO DE CHIHUAHUA
SEGUIMIENTO A LAS METAS DEL PROGRAMA OPERATIVO ANUAL
Mes de Diciembre del 2018

Hoja No. 1 de 2
Fecha Impresión 27/02/2019
F8BRREP365

104-SECRETARIA DE INNOVACION Y DESARROLLO ECONOMICO					
2F03317 / E203T2 FONDO NACIONAL EMPRENDEDOR 2017 / ECONOMIA, INNOVACION, DESARROLLO SUSTENTABLE Y EQUILIBRIO REGIONAL - INDUSTRIA - DERECHOS HUMANOS E INCLUSION SOCIAL					
Definición del Programa	Beneficiarios				
	Población	Tipo	Mujeres	Hombres	Total
Programa para el otorgamiento de apoyos económicos a las y los emprendedores y MIPYMES de sectores estratégicos para el estado de Chihuahua, a fin de fomentar el desarrollo económico y el fortalecimiento ordenado, planificado, sistemático del emprendimiento, así como impulsar la consolidación de una economía innovadora, dinámica y competitiva.	OBJETIVO	Las y los emprendedores y mipymes de sectores estratégicos para el Estado de Chihuahua atendida			4,390
	POTENCIAL	Las y los emprendedores y mipymes del Estado de Chihuahua			8,544
	REFERENCIA	Las y los emprendedores y mipymes del Estado de Chihuahua			8,544
	POSTERGADA	Las y los emprendedores y mipymes que pertenecen a sectores estratégicos del Estado de Chihuahua rezagados			4,154
Recursos del Programa					
	Presupuesto Autorizado	Presupuesto Modificado	Gasto	Variación Presup. Modificado vs. Gasto	
	0	29,625,795	29,625,795	0	

ALINEACIÓN

Alineación al Plan Nacional de Desarrollo Periodo: 2013-2018

Eje	N4	México Próspero
Tema	08	Fomento económico, política sectorial y regional
Subtema	00	Fomento económico, política sectorial y regional
Objetivo	001	Desarrollar los sectores estratégicos del país.
Estrategia	004	Impulsar a los emprendedores y fortalecer a las micro, pequeñas y medianas empresas.
Línea de Acción	003	Apoyar el escalamiento empresarial de las micro, pequeñas y medianas empresas mexicanas.

Alineación al Plan Estatal de Desarrollo Periodo: 2017-2021

Eje	E2	Economía, Innovación, Desarrollo Sustentable y Equilibrio Regional
Tema	--	
Subtema	--	
Objetivo	01	Fortalecer la organización y el desarrollo de las capacidades de los sectores productivos del estado para promover un crecimiento sustentable con mejores ingresos para las y los chihuahuenses.
Estrategia	01	Promover el desarrollo equilibrado y armónico en las regiones del estado mediante el fortalecimiento de las vocaciones productivas con una visión sustentable.
Línea de Acción		

FUENTES DE FINANCIAMIENTO

Clave	Fuente	Origen	Porcentaje	Autorizado	Modificado	Gasto	Variación
1155817	CONTRAPARTE ESTATAL A REASIGNACIONES DE RECURSOS FEDERALES SECRETARIA DE ECONOMIA 2017	ESTATAL	0.00	0	9,063,033	9,063,033	0
1219118	FINANCIAMIENTO INTERNO 2018	ESTATAL	0.00	0	0	0	0
1710117	RECURSOS DE TERCEROS PARA RECURSOS ESTATALES 2017	DE TERCEROS	0.00	0	4,892,483	4,892,483	0

OTRAS FUENTES DE FINANCIAMIENTO

Clave	Fuente	Programa	Origen	Porcentaje	Autorizado	Modificado	Gasto	Variación
1521618	FONDO GENERAL DE PARTICIPACIONES 2018		FEDERAL	0.00	0	0	0	0
1521718	FONDO DE FOMENTO MUNICIPAL 2018		FEDERAL	0.00	0	0	0	0
1521818	CAMINOS Y FUENTES FEDERALES (CARUFE) 2018		FEDERAL	0.00	0	0	0	0
1521918	IMPUESTO ESPECIAL SOBRE PRODUCCION Y SERVICIOS 2018		FEDERAL	0.00	0	0	0	0
1522018	IMPUESTO ESPECIAL SOBRE PRODUCCION Y SERVICIOS-GASOLINA Y DIESEL 2018		FEDERAL	0.00	0	0	0	0
1522118	FONDO DE FISCALIZACION PARA ENTIDADES FEDERATIVAS (FOFIE) 2018		FEDERAL	0.00	0	0	0	0
1522418	FONDO DE ISR PARTICIPABLE SOBRE SERVIDORES PUBLICOS ESTATALES 2018		FEDERAL	0.00	0	0	0	0
1522518	FONDO DE ISR PARTICIPABLE SOBRE SERVIDORES PUBLICOS MUNICIPAL 2018		FEDERAL	0.00	0	0	0	0
1522618	0.136% DE LA RECAUDACION FEDERAL PARTICIPABLE 2018		FEDERAL	0.00	0	0	0	0
1522818	INGRESOS FISCALES FEDERALES ADMINISTRADOS POR EL GOBIERNO DEL ESTADO 2018		FEDERAL	0.00	0	0	0	0
2555817	REASIGNACIONES DE RECURSOS FEDERALES SECRETARIA DE ECONOMIA 2017	2F03317 FONDO NACIONAL EMPRENDEDOR 2017	FEDERAL	0.00	0	15,665,279	15,665,278	0

MAD

[Handwritten signature]

GOBIERNO DEL ESTADO DE CHIHUAHUA
SEGUIMIENTO A LAS METAS DEL PROGRAMA OPERATIVO ANUAL
Mes de Diciembre del 2018

Hoja No. 2 de 2
Fecha Impresión 27/02/2019
FRBRPEP365

104-SECRETARIA DE INNOVACION Y DESARROLLO ECONOMICO

ZF03317 / E203T2 FONDO NACIONAL EMPRENDEDOR 2017 / ECONOMIA, INNOVACION, DESARROLLO SUSTENTABLE Y EQUILIBRIO REGIONAL - INDUSTRIA - DERECHOS HUMANOS E INCLUSION SOCIAL

FIN
Contribuir al incremento de la derrama económica del Estado de Chihuahua mediante la mejora de la competitividad de las y los emprendedores y Mipymes de sectores estratégicos

PROPÓSITO
Las y los emprendedores y Mipymes de sectores estratégicos del Estado de Chihuahua mejoran su competitividad

Referencia	Resumen Narrativo	Presupuesto Autorizado	Presupuesto Modificado	Gasto Acumulado	Meta del Objetivo			Valor Logrado del Mes	Avance de la Meta del Objetivo		Meta de Beneficiarios			Avance de la Meta de Beneficiarios		
					Unidad de Medida	Valor Reprogramado	Clasificación		Justificaciones Mensuales	%	Tipo	Valor Reprogramado	Valor Logrado del Mes	%	Justificaciones Mensuales	Valor Logrado Acumulado
C01	Apoyos económicos a proyectos estratégicos otorgados		1,570,238	1,570,238	Empresas	390.00	ACUMULADO	0	390	100%	Empresas	390	0	0%	390	100%
C0101	Seguimiento a proyectos estratégicos Ingresados.		1,570,238	1,570,238	Empresas	390.00	ACUMULADO	0	390	100%	Empresas	390	0	0%	390	100%
C0102	Atención de solicitudes para apoyos de Proyectos Estratégicos				Empresas	500.00	ACUMULADO	0	500	100%	Empresas	500	0	0%	500	100%
C02	Apoyos económicos a proyectos especiales brindados		28,055,557	28,055,557	Empresas	7.00	ACUMULADO	0	7	100%	Empresas	7	0	0%	7	100%
C0201	Selección de las solicitudes recibidas de los proyectos especiales		28,055,557	28,055,557	Empresas	7.00	ACUMULADO	0	7	100%	Empresas	7	0	0%	7	100%
C0202	Recepción de solicitudes para apoyos de Proyectos Especiales				Empresas	8.00	ACUMULADO	0	8	100%	Empresas	8	0	0%	8	100%
Total			29,625,795	29,625,795												

Justificación de Diferencia de Avance con Respecto a las Metas Programadas

Responsable de Programa

Dr. Alfredo de la Torre Aranda
Director de Gestión Estratégica y Eficacia Institucional

Titular de Dependencia

Ing. Alejandra de la Vega Arizpe
Secretaría de Innovación y Desarrollo Económico

GOBIERNO DEL ESTADO DE CHIHUAHUA
SEGUIMIENTO A LAS METAS DEL PROGRAMA OPERATIVO ANUAL
Mes de Diciembre del 2018

Hoja No. 1 de 3
 Fecha Impresión 27/02/2019
 PRBRREP3E5

104-SECRETARIA DE INNOVACION Y DESARROLLO ECONOMICO				
2K02818 / E206T2 CONVENIO CON LA SECRETARIA DE TURISMO-SECTUR 2013 / ECONOMIA, INNOVACION, DESARROLLO SUSTENTABLE Y EQUILIBRIO REGIONAL - TURISMO - DERECHOS HUMANOS E INCLUSION SOCIAL				

Definición del Programa	Beneficiarios				
	Población	Tipo	Mujeres	Hombres	Total
Fortalecer el desarrollo turístico a través de la ejecución de proyectos, estudios así como obras de infraestructura y servicios, mejoramiento de imagen urbana, equipamiento, rehabilitación de sitios de interés, rutas, circuitos y corredores en materia turística; para las y los habitantes de los municipios con potencial turístico.	REFERENCIA	Habitantes de municipios con potencial turístico	1,666,558	1,620,537	3,287,095
	OBJETIVO	Habitantes de municipios con potencial turístico	773,255	751,902	1,525,157
	POSTERGADA	Habitantes de municipios con potencial turístico	693,303	868,635	1,761,938
	POTENCIAL	Habitantes de municipios con potencial turístico	1,666,558	1,620,537	3,287,095
	Recursos del Programa				
	Presupuesto Autorizado	Presupuesto Modificado	Gasto	Variación Presup. Modificado vs. Gasto	
	51,000,000	60,350,229	32,567,833	27,782,396	

ALINEACIÓN				
Alineación al Plan Nacional de Desarrollo				
Periodo 2013-2018				

Eje	N4	México Próspero
Tema	11	Sector turístico
Subtema	00	Sector turístico
Objetivo	001	Aprovechar el potencial turístico de México para generar una mayor derrama económica en el país.
Estrategia	001	Impulsar el ordenamiento y la transformación del sector turístico.
Línea de Acción	002	Promover la concurrencia de las acciones gubernamentales de las entidades federativas en materia de turismo, con las del Gobierno Federal.

Alineación al Plan Estatal de Desarrollo				
Periodo 2017-2021				
Eje	E2	Economía, Innovación, Desarrollo Sustentable y Equilibrio Regional		
Tema	-			
Subtema	-			
Objetivo	08	Fortalecer el desarrollo turístico del estado de Chihuahua para incrementar de forma sustentable la derrama económica de este sector en el estado.		
Estrategia	01	Potencializar el modelo de desarrollo turístico del estado.		
Línea de Acción				

FUENTES DE FINANCIAMIENTO								
Clave	Fuente	Programa	Origen	Porcentaje	Autorizado	Modificado	Gasto	Variación
1110118	RECURSOS DEL ESTADO 2018		ESTATAL	0.00	0	7,116,924	7,116,924	0
1155518	CONTRAPARTE ESTATAL A REASIGNACIONES DE RECURSOS FEDERALES SECRETARIA DE TURISMO 2018		ESTATAL	41.18	21,000,000	27,142,626	7,945,477	19,197,149
1219118	FINANCIAMIENTO INTERNO 2018		ESTATAL	0.00	0	0	0	0

OTRAS FUENTES DE FINANCIAMIENTO								
Clave	Fuente	Programa	Origen	Porcentaje	Autorizado	Modificado	Gasto	Variación
1521618	FONDO GENERAL DE PARTICIPACIONES 2018		FEDERAL	0.00	0	0	0	0
1521718	FONDO DE FOMENTO MUNICIPAL 2018		FEDERAL	0.00	0	0	0	0
1521818	CAMINOS Y FUENTES FEDERALES (CAPUFE) 2018		FEDERAL	0.00	0	0	0	0
1521918	IMPUESTO ESPECIAL SOBRE PRODUCCION Y SERVICIOS 2018		FEDERAL	0.00	0	0	0	0
1522018	IMPUESTO ESPECIAL SOBRE PRODUCCION Y SERVICIOS-GASOLINA Y DIESEL 2018		FEDERAL	0.00	0	0	0	0
1522118	FONDO DE FISCALIZACION PARA ENTIDADES FEDERATIVAS (FOFIE) 2018		FEDERAL	0.00	0	0	0	0
1522418	FONDO DE ISR PARTICIPABLE SOBRE SERVIDORES PUBLICOS ESTATALES 2018		FEDERAL	0.00	0	0	0	0
1522518	FONDO DE ISR PARTICIPABLE SOBRE SERVIDORES PUBLICOS MUNICIPAL 2018		FEDERAL	0.00	0	0	0	0
1522618	0.136% DE LA RECAUDACION FEDERAL PARTICIPABLE 2018		FEDERAL	0.00	0	0	0	0
1522818	INGRESOS FISCALES FEDERALES ADMINISTRADOS POR EL GOBIERNO DEL ESTADO 2018		FEDERAL	0.00	0	0	0	0
2555518	REASIGNACIONES DE RECURSOS FEDERALES SECRETARIA DE TURISMO 2018	2K02818 CONVENIO CON LA SECRETARIA DE TURISMO-SECTUR 2018	FEDERAL	58.82	30,000,000	26,090,679	17,505,432	8,585,247

Handwritten signature in blue ink.

GOBIERNO DEL ESTADO DE CHIHUAHUA
SEGUIMIENTO A LAS METAS DEL PROGRAMA OPERATIVO ANUAL
Mes de Diciembre del 2018

104 SECRETARÍA DE INNOVACIÓN Y DESARROLLO ECONÓMICO

2K02818 / E206T2 - CONVENIO CON LA SECRETARÍA DE TURISMO-SECTOR 2018 / ECONOMÍA, INNOVACIÓN, DESARROLLO SUSTENTABLE Y EQUILIBRIO REGIONAL - TURISMO - DERECHOS HUMANOS E INCLUSIÓN SOCIAL

FIN
 Contribuir al desarrollo turístico en el estado a través del incremento de la infraestructura turística, beneficiándose de esta manera las y los habitantes de los municipios con potencial turístico.

PROPÓSITO
 Habitantes de municipios con potencial turístico, se benefician con el incremento de la infraestructura turística.

Referencia	Resumen Narrativo	Presupuesto Autorizado	Presupuesto Modificado	Gasto Acumulado	Meta del Objetivo			Avance de la Meta del Objetivo				Meta de Beneficiarios			Avance de la Meta de Beneficiarios			
					Unidad de Medida	Valor Reprogramado	Clasificación	Valor Logrado del Mes	Justificaciones Mensuales	Valor Logrado Acumulado	%	Tipo	Valor Reprogramado	Valor Logrado del Mes	%	Justificaciones Mensuales	Valor Logrado Acumulado	%
C01	Obras de inversión de infraestructura turística concluidas	51,000,000	52,927,382	25,144,988	Obras de inversión de infraestructura turística	4.00	ACUMULADO	0	De las 6 obras que están en ejecución, 4 terminarán en el mes de febrero del 2019, por tratarse de una rehabilitación con intervención del INAH con un grado de complejidad alto, así mismo las otras dos obras se terminarán en marzo del 2019, ya que son obras resultado de un Convenio Modificatorio signed en el mes de Julio del 2018 con la SECTUR.	0	0%	Habitantes de municipios con potencial turístico	1,525,157	1,044,591	68%	1,044,591	63%	
C0101	Inspección a las obras de infraestructura turística	51,000,000	52,927,382	25,144,988	Visitas de inspección	16.00	ACUMULADO	2	Visitas de inspección a las Ex Haciendas así como a la Plaza del Parque Barrancas del Cobre.	12	75%	Habitantes de municipios con potencial turístico	1,525,157	1,044,591	69%	1,044,591	63%	
C0102	Gestión de la aprobación de la celebración de convenio de coordinación y asignación de recursos con la Secretaría de Turismo del Gobierno Federal.				Monto de inversión	946,000,000.00	ACUMULADO	9,066.172	Se incluye en el monto de inversión, un importe de \$ 5,700,800.00; correspondiente a la ministración del mes de marzo del 2018, que se quedó sin contemplar en el seguimiento del citado mes.	27,030,679	3%	Habitantes de municipios con potencial turístico	1,525,157	1,044,591	69%	1,044,591	63%	
C02	Proyectos de desarrollo turístico realizados		7,422,847	7,422,847	Proyectos turísticos concluidos	1.00	ACUMULADO	4	La meta real programada de los proyectos ejecutivos son 4, por lo que se concluyó al 100% con la meta.	4	400%	Habitantes de municipios con potencial turístico	1,525,157	1,044,591	68%	1,044,591	63%	
C0201	Planeación de proyectos de socialización para involucrar a diferentes grupos y/o comunidades en los proyectos ejecutivos		7,422,847	7,422,847	Proyectos de socialización concluidos	5.00	ACUMULADO	0	Con la complejidad de los proyectos turísticos con la participación de las y los integrantes de las comunidades indígenas, se logró concluir con un proyecto de socialización. Cabe señalar que este indicador es de nueva creación, por lo que se tomó en consideración un dato aproximado.	1	20%	Habitantes de municipios con potencial turístico	1,525,157	1,044,591	65%	1,044,591	66%	
C0202	Vinculación de asesorías para la generación de nuevos proyectos				Asesorías de infraestructura turística	12.00	ACUMULADO	1	Se incluye una asesoría que se realizó con funcionarios de pueblos mágicos de Creel durante el mes de marzo del 2018, que se quedó sin contemplar en el seguimiento del citado mes.	12	100%	Habitantes de municipios con potencial turístico	1,525,157	1,044,591	69%	1,044,591	63%	
C0203	Organización de visitas de inspección para analizar factibilidad de nuevos proyectos				Visitas de inspección	12.00	ACUMULADO	2	Visita a las Ex Haciendas, para analizar factibilidad de una 2da etapa de la obra que actualmente se está llevando a cabo. Asimismo se incluye una visita de inspección más que se realizó durante el mes de marzo del 2018 el municipio de Ojinega, para valorar la factibilidad del proyecto de la Ruta del Desierto, que se quedó sin contemplar en el seguimiento del citado mes.	10	83%	Habitantes de municipios con potencial turístico	1,525,157	1,044,591	69%	1,044,591	66%	
Total		51,000,000	60,350,229	32,567,833														

Justificación de Diferencia de Avance con Respecto a las Metas Programadas


GOBIERNO DEL ESTADO DE CHIHUAHUA
SEGUIMIENTO A LAS METAS DEL PROGRAMA OPERATIVO ANUAL
Mes de Diciembre del 2018

Hoja No. 3 de 3
Fecha Impresión 27/02/2019
FBRREP365

104-SECRETARIA DE INNOVACION Y DESARROLLO ECONOMICO

2K02818 / E206T2 CONVENIO CON LA SECRETARIA DE TURISMO-SECTUR 2018 / ECONOMIA, INNOVACION, DESARROLLO SUSTENTABLE Y EQUILIBRIO REGIONAL - TURISMO - DERECHOS HUMANOS E INCLUSION SOCIAL

Responsable de Programa



Dra. Nathalia Verónica Dasplás Pual
Directora de Turismo

Titular de Dependencia



Ing. Alejandra de la Vega Arizpa
Secretaría de Innovación y Desarrollo Económico

ma



GOBIERNO DEL ESTADO DE CHIHUAHUA
SEGUIMIENTO A LAS METAS DEL PROGRAMA OPERATIVO ANUAL
Mes de Diciembre del 2018

104-SECRETARIA DE INNOVACION Y DESARROLLO ECONOMICO					
2P00918 / E203T2 PLANEACIÓN, EVALUACIÓN Y CONDUCCIÓN DEL DESARROLLO ECONOMICO 2018 / ECONOMÍA, INNOVACIÓN, DESARROLLO SUSTENTABLE Y EQUILIBRIO REGIONAL - INDUSTRIA - DERECHOS HUMANOS E INCLUSIÓN SOCIAL					

Definición del Programa	Beneficiarios				
	Población	Tipo	Mujeres	Hombres	Total
Articulación eficaz de estrategias, políticas y programas del sector económico para la conservación de empleos de calidad para la población económicamente activa formal a través de proyectos productivos, emprendidos así como la creación de instrumentos de inteligencia de negocio que incidan en el desarrollo económico del estado.	REFERENCIA	Población económica total en el estado de Chihuahua (activa e inactiva)	1,418,585	1,342,224	2,760,809
	POSTERGADA	Población económicamente activa formal en el estado de Chihuahua	290,059	523,111	813,170
	OBJETIVO	Población económicamente activa formal en el estado de Chihuahua	340,000	510,000	850,000
	POTENCIAL	Población económicamente activa formal en el estado de Chihuahua	630,059	1,033,111	1,663,170
Recursos del Programa					
	Presupuesto Autorizado	Presupuesto Modificado	Gasto	Variación Presup. Modificado vs Gasto	
	41,070,156	45,824,926	45,681,010	143,916	

ALINEACIÓN					
Alineación al Plan Nacional de Desarrollo					
Periodo: 2013-2018					

Eje	N4	México Próspero
Tema	08	Fomento económico, política sectorial y regional
Subtema	00	Fomento económico, política sectorial y regional
Objetivo	001	Desarrollar los sectores estratégicos del país.
Estrategia	001	Reactivar una política de fomento económico enfocada en incrementar la productividad de los sectores dinámicos y tradicionales de la economía mexicana, de manera regional y sectorialmente equilibrada.
Línea de Acción	002	Articular, bajo una óptica transversal, sectorial y/o regional, el diseño, ejecución y seguimiento de proyectos orientados a fortalecer la competitividad del país, por parte de los tres órdenes de gobierno, iniciativa privada y otros sectores de la sociedad.

Alineación al Plan Estatal de Desarrollo					
Periodo: 2017-2021					
Eje	E2	Economía, Innovación, Desarrollo Sustentable y Equilibrio Regional			
Tema	-	-			
Subtema	-	-			
Objetivo	01	Fortalecer la organización y el desarrollo de las capacidades de los sectores productivos del estado para promover un crecimiento sustentable con mejores ingresos para las y los chihuahuenses.			
Estrategia	01	Promover el desarrollo equilibrado y armónico en las regiones del estado mediante el fortalecimiento de las vocaciones productivas con una visión sustentable.			
Línea de Acción	-	-			

FUENTES DE FINANCIAMIENTO							
Clave	Fuente	Origen	Porcentaje	Autorizado	Modificado	Gasto	Variación
1110118	RECURSOS DEL ESTADO 2018	ESTATAL	100.00	41,070,156	35,144,437	35,000,521	143,916
1219118	FINANCIAMIENTO INTERNO 2018	ESTATAL	0.00	0	4,634,139	4,634,139	0

OTRAS FUENTES DE FINANCIAMIENTO								
Clave	Fuente	Programa	Origen	Porcentaje	Autorizado	Modificado	Gasto	Variación
1521618	FONDO GENERAL DE PARTICIPACIONES 2018		FEDERAL	0.00	0	0	0	0
1521718	FONDO DE FOMENTO MUNICIPAL 2018		FEDERAL	0.00	0	0	0	0
1521818	CANONOS Y FUENTES FEDERALES (CANFUE) 2018		FEDERAL	0.00	0	0	0	0
1521918	IMPUESTO ESPECIAL SOBRE PRODUCCION Y SERVICIOS 2018		FEDERAL	0.00	0	0	0	0
1522018	IMPUESTO ESPECIAL SOBRE PRODUCCION Y SERVICIOS-GASOLINA Y DIESEL 2018		FEDERAL	0.00	0	0	0	0
1522118	FONDO DE FISCALIZACION PARA ENTIDADES FEDERATIVAS (FOFIE) 2018		FEDERAL	0.00	0	0	0	0
1522418	FONDO DE ISR PARTICIPABLE SOBRE SERVIDORES PUBLICOS ESTATALES 2018		FEDERAL	0.00	0	0	0	0
1522418	FONDO DE ISR PARTICIPABLE SOBRE SERVIDORES PUBLICOS ESTATALES 2018	2P00918 PLANEACIÓN, EVALUACIÓN Y CONDUCCIÓN DEL DESARROLLO ECONOMICO 2018	FEDERAL	0.00	0	6,046,350	6,046,350	0
1522518	FONDO DE ISR PARTICIPABLE SOBRE SERVIDORES PUBLICOS MUNICIPAL 2018		FEDERAL	0.00	0	0	0	0
1522618	0.136% DE LA RECAUDACION FEDERAL PARTICIPABLE 2018		FEDERAL	0.00	0	0	0	0
1522818	INGRESOS FISCALES FEDERALES ADMINISTRADOS POR EL GOBIERNO DEL ESTADO 2018		FEDERAL	0.00	0	0	0	0

ma

[Handwritten signature]

GOBIERNO DEL ESTADO DE CHIHUAHUA
SEGUIMIENTO A LAS METAS DEL PROGRAMA OPERATIVO ANUAL
Mes de Diciembre del 2018

104-SECRETARÍA DE INNOVACIÓN Y DESARROLLO ECONÓMICO

2P00919 / E203T2 - PLANEACIÓN, EVALUACIÓN Y CONDUCCIÓN DEL DESARROLLO ECONÓMICO 2018 / ECONOMÍA, INNOVACIÓN, DESARROLLO SUSTENTABLE Y EQUILIBRIO REGIONAL - INDUSTRIA - DERECHOS HUMANOS E INCLUSIÓN SOCIAL

FIN Contribuir en fortalecer la organización y el desarrollo de las capacidades de los sectores productivos del estado, para promover un crecimiento sustentable con mejores ingresos a las y los chihuahuenses a través de la conservación de empleos a la población formal económicamente activa	PROPÓSITO La población económicamente activa formal cuenta con empleos de calidad
--	---

Referencia	Resumen Narrativo	Presupuesto Autorizado	Presupuesto Modificado	Gasto Acumulado	Meta del Objetivo			Valor Logrado del Mes	Avance de la Meta del Objetivo		Meta de Beneficiarios								
					Unidad de Medida	Valor Reprogramado	Clasificación		Justificaciones Mensuales	Valor Logrado Acumulado	%	Tipo	Valor Reprogramado	Valor Logrado del Mes	%	Justificaciones Mensuales	Valor Logrado Acumulado	%	
C01	Proyectos productivos realizados	35,122,920	40,687,720	40,569,464	Proyectos productivos realizados	10.00	ACUMULADO	0			11	110%	Población económicamente activa formal en el estado de Chihuahua	878,774	882,868	100%	882,868	100%	
C0101	Identificación de proyectos productivos en el estado	24,067,640	30,120,939	30,090,559	Proyectos productivos identificados	7.00	ACUMULADO	1			4	57%	Población económicamente activa formal en el estado de Chihuahua	878,774	882,868	100%	882,868	100%	
					Proyectos productivos identificados liderados por mujeres	3.00	ACUMULADO	0	Se identificaron 2 proyectos más con los cuales se conservaron 177 empleos.		5	167%	Población económicamente activa formal en el estado de Chihuahua	850,000	882,868	104%	882,868	104%	
C0102	Gestión en la intervención de la solución a los problemas del sector económico que se presentan en el estado	11,055,280	10,566,780	10,478,905	Gestiones realizadas	24.00	ACUMULADO	3	Este indicador es de nueva creación, por lo que se tomó en consideración un dato aproximado, dando como consecuencia positiva que la meta programada se superará.		129	538%	Población económicamente activa formal en el estado de Chihuahua	878,774	882,868	100%	882,868	100%	
C02	Compendios económicos sociales realizados	5,947,237	5,137,203	5,111,546	Compendios económicos	12.00	ACUMULADO	1			12	100%	Las y los usuarios	650	650	100%	650	100%	
C0201	Elaboración de estudios socioeconómicos	2,824,939	2,642,629	2,642,629	Estudio socioeconómico	40.00	ACUMULADO	4			51	128%	Las y los usuarios	650	650	100%	650	100%	
C0202	Gestión de Recursos Financieros ante el Gobierno Federal	2,412,035	2,100,954	2,076,074	Recursos financieros	35,000,000.00	ACUMULADO	0			29,467,500	81%	Población económicamente activa formal en el estado de Chihuahua	850,000	882,868	104%	882,868	104%	
C0203	Atención a las y los usuarios con información socio-económica	640,263	393,623	392,844	Las y los usuarios atendidos	650.00	CONSTANTE	277			277	42%	Las y los usuarios	650	0	0%	251	53%	
Total		41,070,158	45,824,926	45,681,010															

Justificación de Diferencia de Avance con Respecto a las Metas Programadas

Responsable de Programa

Dr. Alfredo de la Torre Aranda
 Director de Gestión Estratégica y Eficacia Institucional

Título de Dependencia

Ing. Alejandra de la Vega Arzpe
 Secretaria de Innovación y Desarrollo Económico

Handwritten signature and scribbles in blue ink.